

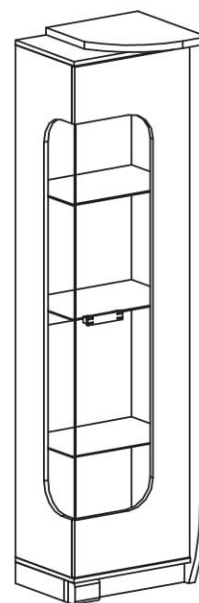
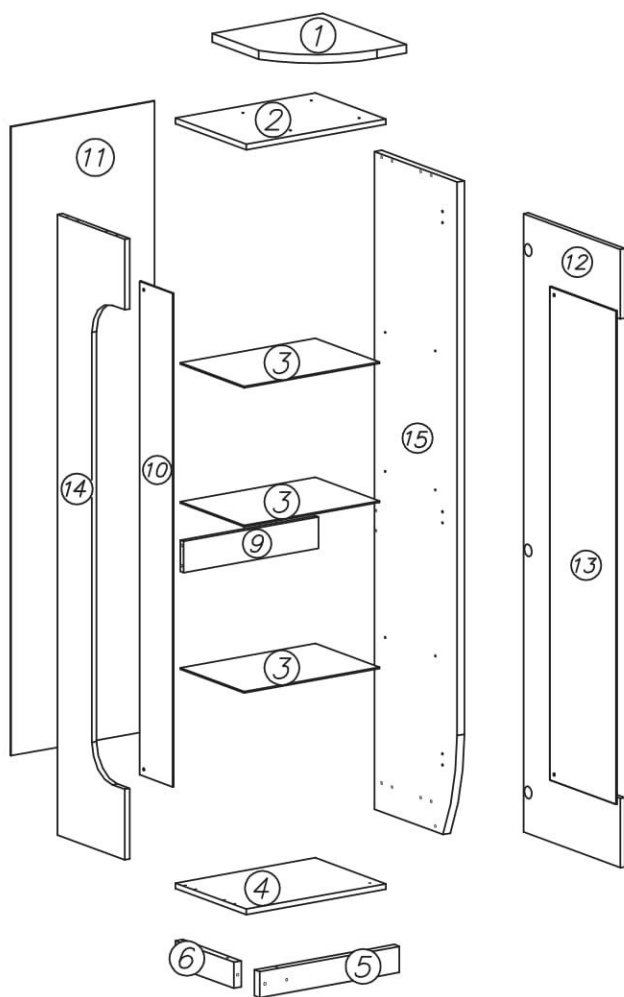
PL- Przed rozpoczęciem zapoznać się z instrukcją montażu/
DE- Vor die montage, bitte beiliegende anweisungen folgen/
EN- Before starting, refer to the assembling advice in annex/
CZ- Před zahájením naleznete v montážním návodu/
HR- Prije početka, uzmite upute za montažu u prilogu



PL- Narzędzia niezbędne do montażu (nie dostarczone przez producenta)/ DE- Für die Montage notwendige Werkzeuge (nicht vom Hersteller mitgeliefert)/ EN- Tools required for assembly (not provided by the manufacturer)/ CZ- Nástroje nezbytné pro montáž (nejsou dodávány výrobcem)/ HR- Alat potreban za montažu (nije osiguran od strane proizvođača)



Vysoká vitrína Denver PRAVÁ



Nr	X [mm]	Y [mm]	Z [mm]	Szt.
1	375	460	25	1
2	474	397	16	1
3	448	365	4	3
4	474	397	16	1
5	474	74	25	1
6	344	74	25	1
9	458	90	16	1
10	1461	211	4	1
11	1820	480	2,5	1
12	1781	469	16	1
13	1461	313	4	1
14	1787	381	16	1
15	1894	455	25	1

G2
3 x 20 x8

I2
x8

W4
x50

A1
Ø7 x 50 x2

E12
x1

K5
x10

G6
3 x 13 x4

G34
3,5 x 16 x10

K1
Ø15 x 12 x10

B1
x18

P5
x6

D4
PZ350D x3

G9
4 x 35 x4

C4
Z350D x3

P27
x1

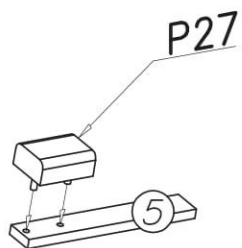
W2
x1

F12
x9

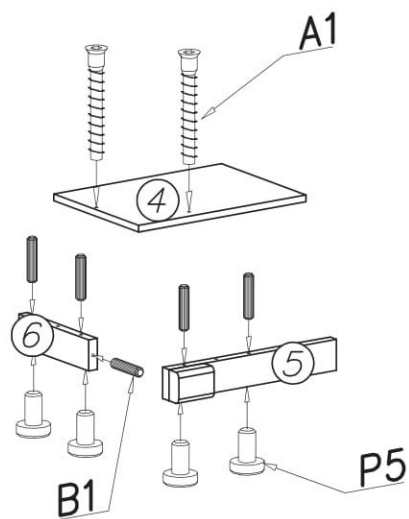
I3
x6

N27
M4 x 30 x2

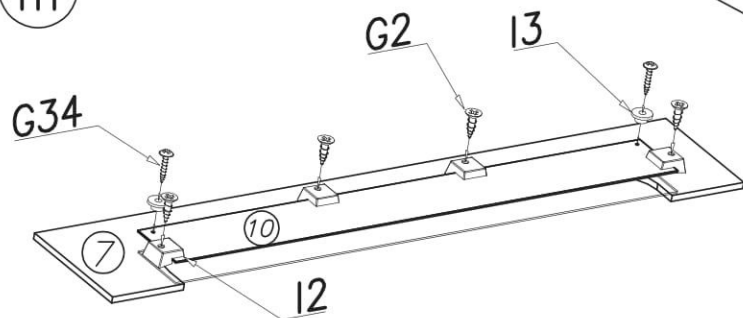
I



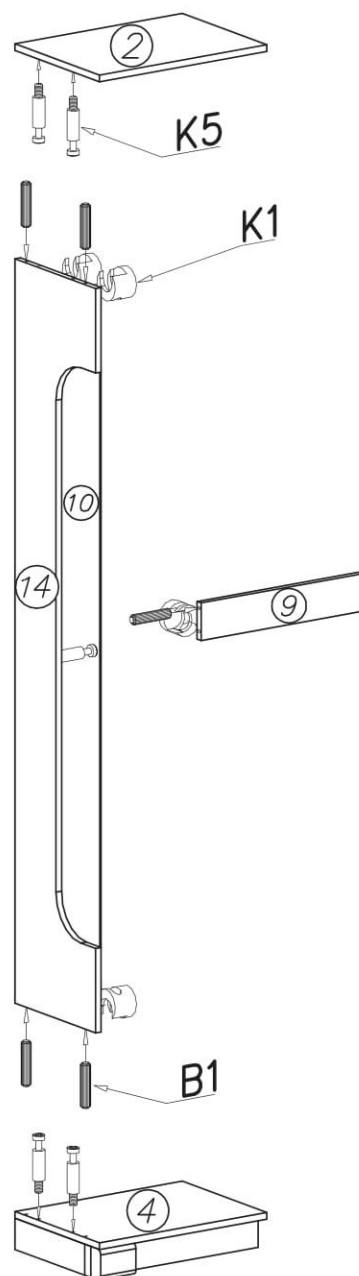
II



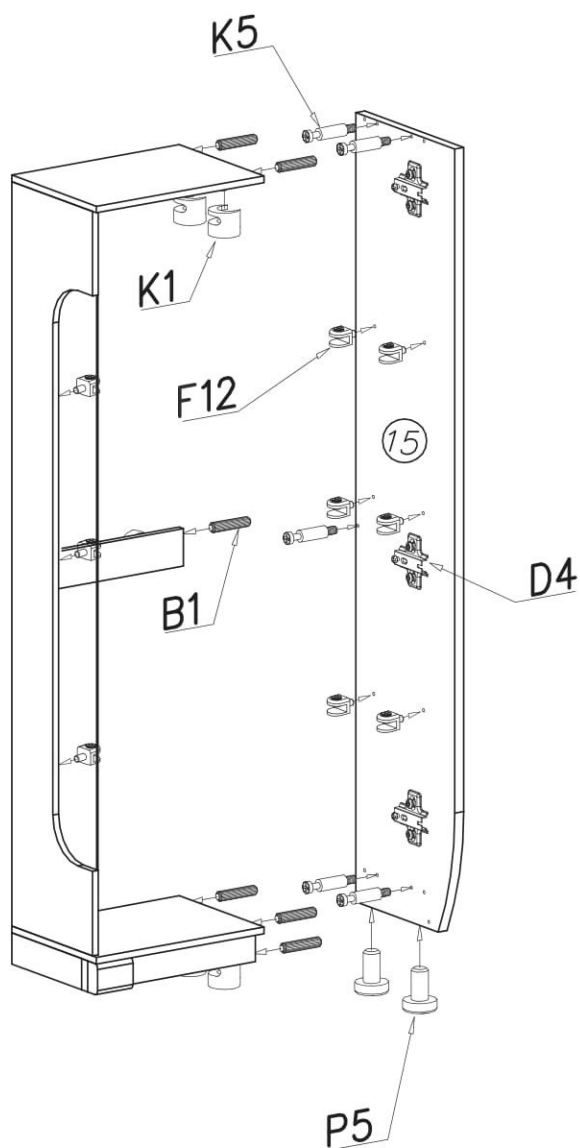
III



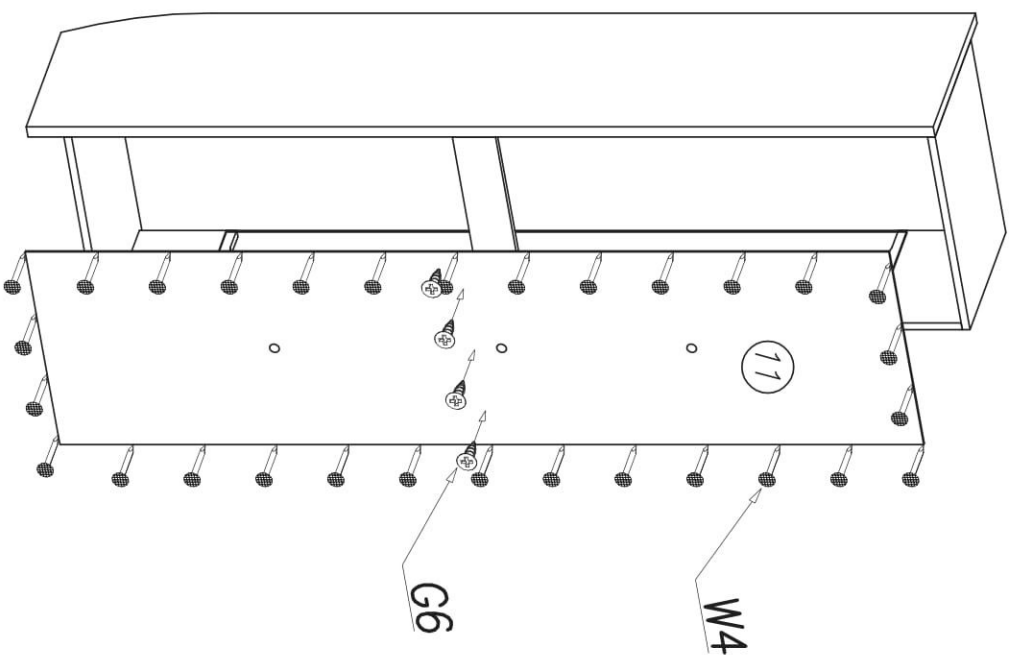
IV



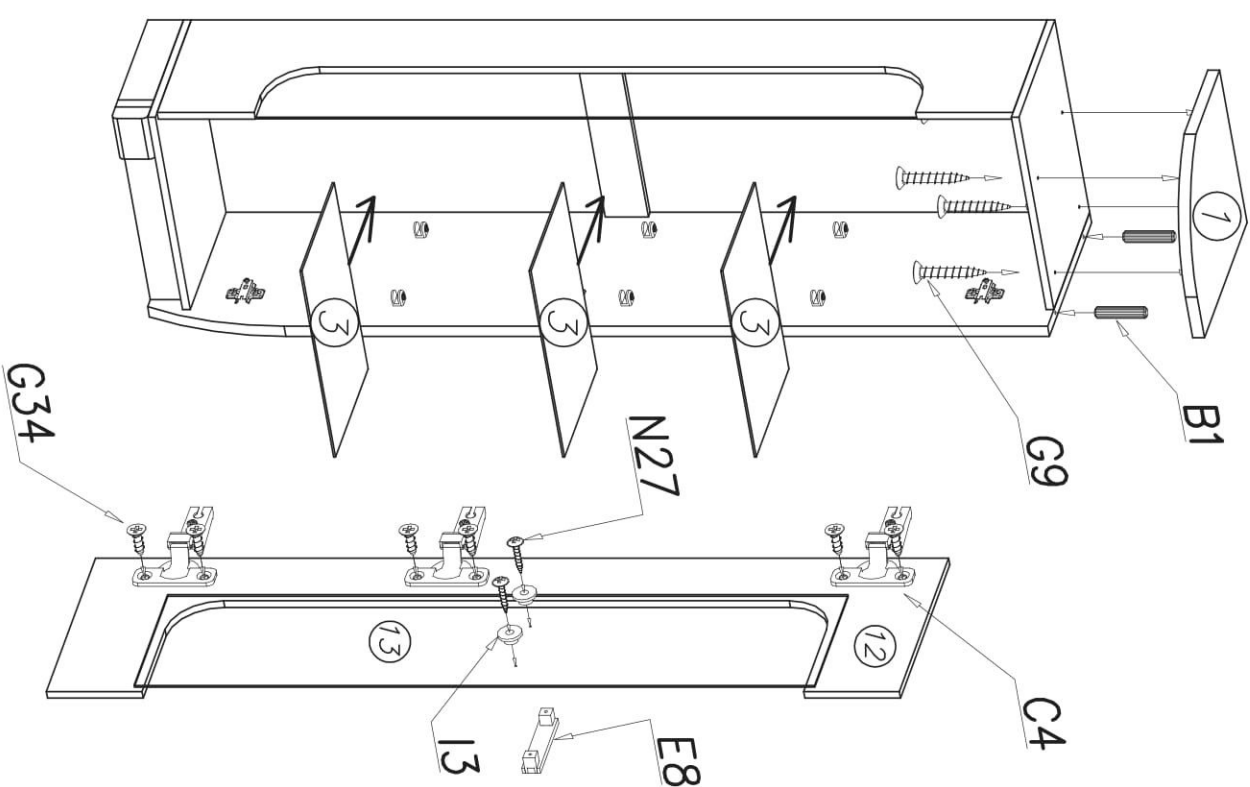
V



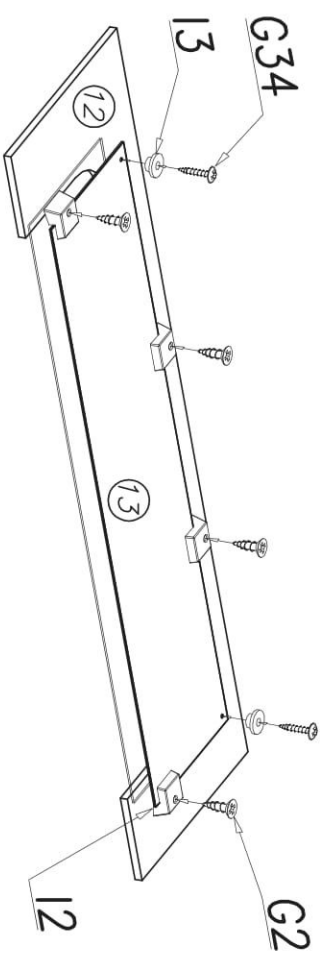
VI



VIII



VII



|
 |
 |
 |
 |
 | | |
 | | | |

--
--
--
---|---
--
---|---|---|---|--|---|
| <div><div>PL</div><div><p>ZASADY UŻYTKOWANIA MEBLI:</p><ul style="list-style-type: none">· Meble powinny być użytkowane zgodnie z ich przeznaczeniem· Meble należy użytkować w pomieszczeniach suchych, zamkniętych i zabezpieczonych przed szkodliwymi wpływami atmosferycznymi oraz bezpośrednim działaniem promieni słonecznych· Mebli nie należy ustawiać w odległości mniejszej niż pół metra od czynnych grzejników· Wymagane jest równe wypoziomowanie, ustawienie mebli na stabilnym podłożu· Na powierzchniach mebli nie należy stawiać przedmiotów wilgotnych· Po zmontowaniu mebli należy wyregulować drzwi na prowadnicach· Aby zapobiec przewróceniu się mebla, należy na stałe przymocować go do ściany. Sprawdź rodzaj i wytrzymałość ściany. Dobierz odpowiednie wkręty i kołki do rodzaju ściany. Ostateczną odpowiedzialność za przymocowanie do ściany ponosi monter mebli.<p>WSKAZÓWKI NA TEMAT PIELĘGNACJI MEBLA</p><p>Prosimy o stosowanie n/w uwag w celu właściwego użytkowania mebli: Do odkurzania używać czystej suchej ściereczki. Jeśli meble wymagają dokładniejszego czyszczenia należy użyć żwiliwonej ściereczki a następnie wytrzeć je do sucha. Błyszczące części metalowe i szklane czyścić dostępnymi w handlu środkami, aby odzyskać pierwotny połysk. Następnie metal wytrzeć suchą ścierką a szkło polerować miękkim nie pyłącym papierem. UWAGA! Nie używać środków żrących, szorujących "nieznanych Sprayów " z wyjątkiem wyraźnie znakowanych przeznaczonych do tego celu.</p><p>WSKAZÓWKI DOTYCZĄCE PIELĘGNACJI MEBLI NA WYSOKI POŁYSK</p><p>Nasze powierzchnie o wysokim połysku są fabrycznie ochronione specjalną folią ochronną. Prosimy pozostawić ją na meblach do momentu zmontowania i usunięcia kurzu. Aby otrzymać wysoki połysk, należy:</p><ul style="list-style-type: none">· po usunięciu folii ochronnej pozostawić folię połyskową przez 12 godzin w pomieszczeniu do stwardnienia· stosować do czyszczenia wyłącznie bawełnianą szmatkę i odrobinę środka do mycia szkła· nie stosować ostrych środków czyszczących z dodatkami· ścierać powierzchnie wilgotną szmatką· nie stosować myjki parowej· nie uszkodzić powierzchni ostrymi przedmiotami· w żadnym wypadku nie narażać powierzchni na mocne promieniowanie słoneczne.<p>Szanowny klientcie, gdyby brakowało jakiegś części, lub byłaby uszkodzona proszę to oznaczyć na instrukcji montażowej i przesłać razem z reklamacją. Jeżeli uszkodzony element będzie zamontowany na stałe reklamacja nie będzie uznana. Życzymy przyjemnego użytkowania i zadowolenia z naszych mebli.</p></div></div> <tr><td data-bbox="39 745 798 1431"><div><div>EN</div><div><p>TERM OF USE FURNITURE:</p><ul style="list-style-type: none">· Furniture should be used for their intended purpose· Furniture should be used in dry, closed rooms, protected from an adverse weather and a direct sunlight· Furniture should not be set at a distance of less than half a meter of active radiators· The equal leveling is required and the need to set furniture on the stable base· Wet objects should not be placed on surfaces of furniture· Doors on tracks should be adjusted after assembling furniture· To prevent the piece of furniture from falling over, please attach it permanently to the wall.<p>Check the type and strength of the wall. Choose the appropriate screws and dowels for the walls.</p><p>Ultimately it is the person carrying out the installation who is responsible for attachment to the masonry.</p><p>DIRECTIONS FOR PROPER USAGE OF FURNITURE</p><p>In order to directions use a soft, dry duster to dust furniture. If furniture needs more precise polishing use a wet duster, after that wipe furniture until it's dry. Metal and glass parts of furniture polish with any available detergents to get former gloss. After that wipe the metal parts with a dry duster. Glass parts wipe with a paper towel.</p><p>WARNING! Never use a harsh scrubbing cleaners, detergents, solvents. Use only known , intended for furniture soft agent's.</p><p>CARE INSTRUCTIONS FOR HIGH GLOSS SURFACES OF FURNITURE</p><p>Our high gloss surfaces have a protective foil when delivered. Please leave this foil on the furniture until it is completely assembled and all dust has been removed. To maintain the valuable high gloss appearance, you should:</p><ul style="list-style-type: none">· expose the high gloss foil to the room air for 12 hours to allow it to harden after removing the protective foil· only use a damp cotton cloth and a small amount of glass cleaner to clean the surfaces· do not use any aggressive cleaners with additives· rub off the surfaces with a wet rag· do not use a steam cleaner· do not damage the surface with sharp objects· do not in any case expose the surfaces to intense sunlight.<p>Dear customer, if anything part is missing or damaged, mark it on the assembly instruction and sent together with the claim, please. If the damaged item is permanently mounted, than the complaint will not be considered. We wish you plenty of enjoyment with our furniture.</p></div></div><tr><td data-bbox="39 1431 798 2139"><div><div>HR</div><div><p>NAČIN KORIŠTENJA NAMJEŠTAJA:</p><ul style="list-style-type: none">- Namještaj se treba koristiti u svrhu za koju je namijenjen- Namještaj se treba koristiti u suhim, zatvorenim prostorijama, zaštićen od štetnih vremenskih utjecaja i direktne sunčeve svjetlosti- Namještaj treba biti stavljen na udaljenosti manjoj od jednog metra od aktivnog radijatora- Neophodno je da podloga (podovi/ zidovi) za namještaj bude ravna kako bi namještaj bio stabilno postavljen- Na namještaj se ne smiju stavljati mokri predmeti- Vrata na vodicama se trebaju prilagoditi nakon montiranja namještaja- Kako bi spriječili pad namještaja, molimo Vas da ga trajno pričvrstite na zid. Provjerite tip i jačinu zida. Izaberite prikladne vijke i tiple za zid. Osoba koja montira namještaj na zid odgovorna je za adekvatno pričvršćivanje istog.<p>UPUTE ZA ISPRAVNU NJEGU NAMJEŠTAJA</p><p>Molimo Vas da koristite mekanu, suhu krpu za brisanje namještaja. Ukoliko namještaj zahtjeva detaljnije čišćenje upotrijebite mokru krpu i nakon toga brišite namještaj dok ne bude suh. Metalne i staklene površine namještaja čistite sa namjenski proizvedenim sredstvima za čišćenje takvog tipa materijala kako bi sačuvali originalni sjaj. Nakon toga obrišite metalne dijelove sa suhom krpom, a staklene dijelove papirnatim ručnikom. UPOZORENJE! Nikad ne koristite agresivna sredstva za čišćenje, deterdžente ili otapala. Upotrebljavajte jedino već poznata blaga sredstva namijenjena čišćenju namještaja.</p><p>UPUTE ZA ODRŽAVANJE NAMJEŠTAJA VISOKOG SJAJA</p><p>Dijelovi namještaja u visokom sjaju imaju na sebi zaštitnu foliju prilikom isporuke. Molimo vas da tu foliju ostavite na namještaju dok nije u potpunosti montiran i dok nije odstranjena sva prašina u prostoru.</p><p>Kako bi zadržali kvalitetan izgled visokog sjaja trebali bi:</p><ul style="list-style-type: none">- Nakon uklanjanja zaštitne folije dijelove namještaja u visokom sjaju izložiti sobnom zraku 12 sati- Upotrebljavajte samo vlažnu pamučnu krpu i malu količinu sredstva za čišćenje stakla za čišćenje površina u visokom sjaju- Ne upotrebljavajte nikakva agresivna sredstva za čišćenje s aditivima- Površine trljajte sa mokrom krpom- Ne upotrebljavajte parne čistače- Ne oštećujte površine sa ostrim predmetima- Nemojte nikada izložiti površine intenzivnoj sunčevoj svjetlosti<p>Dragi kupci, ukoliko je bilo koji dio oštećen ili nedostaje, molimo Vas da ga označite na uputama za montažu i pošaljete zajedno sa reklamacijom. Ukoliko je oštećeni artikl montiran, reklamacija se neće uvažiti.</p><p>Želimo vam puno zadovoljstva s našim namještajem.</p></div></div><tr><td data-bbox="39 2139 798 2240"><div><div></div><div></div></div><tr><td data-bbox="798 56 1572 745"><div><div>DE</div><div><p>REGELN DER MÖBELBENUTZUNG:</p><ul style="list-style-type: none">· Die Möbel sollten entsprechend ihrer Bestimmung verwendet werden· Die Möbel sollten in trockenen, geschlossenen und gegen den schädlichen Witterungseinfluss sowie die direkte Wirkung der Sonnenstrahlen geschützten Räumen benutzt werden· Die Möbel sollen von den tätigen Heizkörpern mindestens ein halbes Meter entfernt werden· Es ist erforderlich, dass der Grund, wo die Möbel stehen, gut nivelliert und stabil ist· Auf der Oberfläche der Möbel darf man keine feuchten Gegenstände stellen· Nach dem Zusammenbauen der Möbel sollte man die Tür an den Führungen richten· Um ein Umkippen des Möbelstücks zu verhindern, muss es fix an der Wand befestigt werden.<p>Überprüfen Sie die Art und Stärke der Wand. Passen Sie die passenden Schrauben und Dübel für die Wände. Letztendlich ist der Monteur für die Befestigung am Mauerwerk verantwortlich.</p><p>Pflegehinweise</p><p>Beim Staubwischen bitte ein trockenes Tuch verwenden. Sollten Ihre Möbel einmal eine weitergehende Behandlung benötigen, bitte die Flächen mit einem angefeuchteten Tuch abwischen und anschließend trocken reiben. Bei glänzenden Metallteilen und Glasflächen die handelsüblichen Metallputzmittel bzw. Glasreiniger verwenden. Anschließend Metall mit einem Tuch nachpolieren bzw. Glas mit naßfestem Papier trocken reiben.</p><p>ACHTUNG! Keine Scheuermittel oder Sprays (außer Glas) verwenden.</p><p>Pflegehinweise für Möbel-Hochglanzfronten</p><p>Unsere Hochglanzoberflächen sind bei der Auslieferung durch eine Schutzfolie geschützt. Belassen Sie diese auf dem Möbel, bis es vollständig montiert und von Staub befreit ist. Um die wertvolle
Hochglanzoptik zu erhalten, sollten Sie:</p><ul style="list-style-type: none">· der Hochglanzfolie nach der Entfernung der Schutzfolie 12 Stunden Zeit zum Nachhärten an der Raum-Luft geben· für die Reinigung der Oberflächen verwenden Sie nur ein feuchtes Baumwolltuch und etwas Glasreiniger· kein scharfes Reinigungsmittel mit Zusatzstoffen verwenden· Oberflächen mit einem nassen Lappen abreiben· keinen Dampfreiniger verwenden· Oberfläche nicht mit scharfen Gegenständen beschädigen· Oberflächen auf gar keinen Fall starker Sonnenbestrahlung aussetzen<p>Sehr geehrter Kunde, sollte ein Bauteil fehlen oder geschädigt werden, kennzeichnen Sie dies bitte auf der Montageanweisung und zusammen mit dem Beschwerdebrief senden. Sollte das geschädigte Teil fest angebaut werden, wird die Beanstandung nicht anerkannt. Wir wünschen Ihnen noch viel Freude mit unseren Möbel.</p></div></div><tr><td data-bbox="798 745 1572 1431"><div><div>CZ</div><div><p>ZÁKLADY POUŽÍVÁNÍ NÁBYTKU:</p><ul style="list-style-type: none">· Nábytek by měl být používán k určenému účelu· Nábytek by měl být používán v místnostech suchých, uzavřených a chráněných před škodlivými povětrnostními vlivy a před přímým slunečním zářením· Nábytek by neměl být postaven na méně než půl metru před aktivními radiátory· Požadované je umístění nábytku na stabilním, vyrovnaném povrchu· Na povrch nábytku nepokládejte vlhké předměty· Po smontování nábytku seřadit (vyrovnat) dveře pomocí kolejniče· Chcete-li zabránit převrácení nábytku, je potřeba ho natrvalo připevnit ke stěně. Zkontrolujte typ a nosnost stěny. Vyberte si vhodné šrouby a hmoždinky pro stěny. Za upevnění ve zdivu je nakonec zodpovědný ten, kdo upevnění montuje.<p>NÁVOD NA UDRŽBU</p><p>Při pravidelné péči o Váš nábytek používejte suchý hadřík, který nezanechává chloupky. Pokud bude nábytek vyžadovat důkladné vyčištění, použijte prosím navlhčený hadřík a poté opět přetřete suchým hadříkem. Lesklé kovové díly a skleněné plochy dokonale vyčistěte běžným prostředkem na údržbu kovu a čistícím přípravkem na okna, až docílíte „zrcadlového lesku“. Kovové díly pak doleštíte suchým hadříkem, sklo vhodným papírem.</p><p>POZOR! V žádném případě nepoužívejte ostré čistící prostředky ani spreje (kromě skleněných ploch)!</p><p>INFORMACE PRO PÉČI O NÁBYTKOVÁ ČELA S VYSOKÝM LESKEM</p><p>Nashe povrchy s vysokým leskem jsou při dodání chráněny ochrannou fólií. Ponechejte ji na nábytku, dokud nebude kompletně smontovaný a nebude z něho odstraněný prach. Aby se zachovala cenná optika vysokého lesku, měli byste:</p><ul style="list-style-type: none">· po odstranění folie dejte nábytku 12 hodin čas na vytvrzení v pokojové teplotě· pro čištění povrchů používejte pouze vlhký bavlněný hadřík a trochu čistícího prostředku na skla· nepoužívejte ostrý čistící prostředek s přísadami· povrchy otírejte mokrým hadrem· nepoužívejte parní čistič· nepoškozuje povrch ostrými předměty· povrchy v žádném případě nevystavujte silnému slunečnímu záření.<p>Vážení zákazníci, v případě, že chybí některé části nebo jsou poškozené, označte je v montážních instrukcích a zašlete společně s reklamací. Pokud poškozená část bude na pevně smontována, nebude se na ni vztahovat reklamacie.</p><p>Jsmo přesvědčeni, že budete s naším nábytkem spokojeni.</p></div></div><tr><td data-bbox="798 1431 1572 2139"><div><div>PL - UWAGA!</div><div><p>W przypadku reklamacji prosimy o podanie numeru serii znajdującego się na kartonie. W związku z tym prosimy o zachowanie opakowań do momentu zmontowania mebla. W przypadku stwierdzenia uszkodzenia któregoś z elementów, prosimy nie montować modułu, którego częścią jest dany element.</p></div></div><tr><td data-bbox="798 2139 1572 2240"><div><div>DE - HINWEIS!</div><div><p>Im Falle einer Reklamation geben Sie bitte die Seriennummer, die sich auf der Verpackung befindet. Daher bitten wir Sie immer die Verpackung solange aufzubewahren, bis die Möbelstücke vollständig montiert sind. Sollten Schäden an Einzelteilen auftreten, bitte sehen Sie von der Montage des Moduls ab.</p></div></div><tr><td data-bbox="798 2139 1572 2240"><div><div>EN - ATTENTION!</div><div><p>In case of claim please give us series number which you can find on the box. Thereupon please keep the package until montage of furniture is done. In case verified damage any of elements, please do not mount module, which is a parts of particular element.</p></div></div><tr><td data-bbox="798 2139 1572 2240"><div><div>CZ - POZOR!</div><div><p>Při reklamaci prosíme o uvedení čísla řáže, které se nachází na obale. V souvislosti s tímto prosíme o uchování obalu do okamžiku složení nábytku. V případě poškození některého z dílů, prosíme neskládat model, jehož součástí poškozený díl je.</p></div></div><tr><td data-bbox="798 2139 1572 2240"><div><div>HR - PAŽNJA!</div><div><p>U slučaju reklamacije, molimo Vas da nam date serijski broj koji možete pronaći na ambalaži. Molimo Vas da zadržite ambalažu sve dok nije kompletna montaža proizvoda. Ukoliko je uočeno oštećenje bilo kojeg elementa, molim Vas da ne montirate oštećeni dio.</p></div></div></td></tr></td></tr></td></tr></td></tr></td></tr></td></tr></td></tr></td></tr></td></tr></td></tr> | <div><div>EN</div><div><p>TERM OF USE FURNITURE:</p><ul style="list-style-type: none">· Furniture should be used for their intended purpose· Furniture should be used in dry, closed rooms, protected from an adverse weather and a direct sunlight· Furniture should not be set at a distance of less than half a meter of active radiators· The equal leveling is required and the need to set furniture on the stable base· Wet objects should not be placed on surfaces of furniture· Doors on tracks should be adjusted after assembling furniture· To prevent the piece of furniture from falling over, please attach it permanently to the wall.<p>Check the type and strength of the wall. Choose the appropriate screws and dowels for the walls.</p><p>Ultimately it is the person carrying out the installation who is responsible for attachment to the masonry.</p><p>DIRECTIONS FOR PROPER USAGE OF FURNITURE</p><p>In order to directions use a soft, dry duster to dust furniture. If furniture needs more precise polishing use a wet duster, after that wipe furniture until it's dry. Metal and glass parts of furniture polish with any available detergents to get former gloss. After that wipe the metal parts with a dry duster. Glass parts wipe with a paper towel.</p><p>WARNING! Never use a harsh scrubbing cleaners, detergents, solvents. Use only known , intended for furniture soft agent's.</p><p>CARE INSTRUCTIONS FOR HIGH GLOSS SURFACES OF FURNITURE</p><p>Our high gloss surfaces have a protective foil when delivered. Please leave this foil on the furniture until it is completely assembled and all dust has been removed. To maintain the valuable high gloss appearance, you should:</p><ul style="list-style-type: none">· expose the high gloss foil to the room air for 12 hours to allow it to harden after removing the protective foil· only use a damp cotton cloth and a small amount of glass cleaner to clean the surfaces· do not use any aggressive cleaners with additives· rub off the surfaces with a wet rag· do not use a steam cleaner· do not damage the surface with sharp objects· do not in any case expose the surfaces to intense sunlight.<p>Dear customer, if anything part is missing or damaged, mark it on the assembly instruction and sent together with the claim, please. If the damaged item is permanently mounted, than the complaint will not be considered. We wish you plenty of enjoyment with our furniture.</p></div></div> <tr><td data-bbox="39 1431 798 2139"><div><div>HR</div><div><p>NAČIN KORIŠTENJA NAMJEŠTAJA:</p><ul style="list-style-type: none">- Namještaj se treba koristiti u svrhu za koju je namijenjen- Namještaj se treba koristiti u suhim, zatvorenim prostorijama, zaštićen od štetnih vremenskih utjecaja i direktne sunčeve svjetlosti- Namještaj treba biti stavljen na udaljenosti manjoj od jednog metra od aktivnog radijatora- Neophodno je da podloga (podovi/ zidovi) za namještaj bude ravna kako bi namještaj bio stabilno postavljen- Na namještaj se ne smiju stavljati mokri predmeti- Vrata na vodicama se trebaju prilagoditi nakon montiranja namještaja- Kako bi spriječili pad namještaja, molimo Vas da ga trajno pričvrstite na zid. Provjerite tip i jačinu zida. Izaberite prikladne vijke i tiple za zid. Osoba koja montira namještaj na zid odgovorna je za adekvatno pričvršćivanje istog.<p>UPUTE ZA ISPRAVNU NJEGU NAMJEŠTAJA</p><p>Molimo Vas da koristite mekanu, suhu krpu za brisanje namještaja. Ukoliko namještaj zahtjeva detaljnije čišćenje upotrijebite mokru krpu i nakon toga brišite namještaj dok ne bude suh. Metalne i staklene površine namještaja čistite sa namjenski proizvedenim sredstvima za čišćenje takvog tipa materijala kako bi sačuvali originalni sjaj. Nakon toga obrišite metalne dijelove sa suhom krpom, a staklene dijelove papirnatim ručnikom. UPOZORENJE! Nikad ne koristite agresivna sredstva za čišćenje, deterdžente ili otapala. Upotrebljavajte jedino već poznata blaga sredstva namijenjena čišćenju namještaja.</p><p>UPUTE ZA ODRŽAVANJE NAMJEŠTAJA VISOKOG SJAJA</p><p>Dijelovi namještaja u visokom sjaju imaju na sebi zaštitnu foliju prilikom isporuke. Molimo vas da tu foliju ostavite na namještaju dok nije u potpunosti montiran i dok nije odstranjena sva prašina u prostoru.</p><p>Kako bi zadržali kvalitetan izgled visokog sjaja trebali bi:</p><ul style="list-style-type: none">- Nakon uklanjanja zaštitne folije
dijelove namještaja u visokom sjaju izložiti sobnom zraku 12 sati- Upotrebljavajte samo vlažnu pamučnu krpu i malu količinu sredstva za čišćenje stakla za čišćenje površina u visokom sjaju- Ne upotrebljavajte nikakva agresivna sredstva za čišćenje s aditivima- Površine trljajte sa mokrom krpom- Ne upotrebljavajte parne čistače- Ne oštećujte površine sa ostrim predmetima- Nemojte nikada izložiti površine intenzivnoj sunčevoj svjetlosti<p>Dragi kupci, ukoliko je bilo koji dio oštećen ili nedostaje, molimo Vas da ga označite na uputama za montažu i pošaljete zajedno sa reklamacijom. Ukoliko je oštećeni artikl montiran, reklamacija se neće uvažiti.</p><p>Želimo vam puno zadovoljstva s našim namještajem.</p></div></div><tr><td data-bbox="39 2139 798 2240"><div><div></div><div></div></div><tr><td data-bbox="798 56 1572 745"><div><div>DE</div><div><p>REGELN DER MÖBELBENUTZUNG:</p><ul style="list-style-type: none">· Die Möbel sollten entsprechend ihrer Bestimmung verwendet werden· Die Möbel sollten in trockenen, geschlossenen und gegen den schädlichen Witterungseinfluss sowie die direkte Wirkung der Sonnenstrahlen geschützten Räumen benutzt werden· Die Möbel sollen von den tätigen Heizkörpern mindestens ein halbes Meter entfernt werden· Es ist erforderlich, dass der Grund, wo die Möbel stehen, gut nivelliert und stabil ist· Auf der Oberfläche der Möbel darf man keine feuchten Gegenstände stellen· Nach dem Zusammenbauen der Möbel sollte man die Tür an den Führungen richten· Um ein Umkippen des Möbelstücks zu verhindern, muss es fix an der Wand befestigt werden.<p>Überprüfen Sie die Art und Stärke der Wand. Passen Sie die passenden Schrauben und Dübel für die Wände. Letztendlich ist der Monteur für die Befestigung am Mauerwerk verantwortlich.</p><p>Pflegehinweise</p><p>Beim Staubwischen bitte ein trockenes Tuch verwenden. Sollten Ihre Möbel einmal eine weitergehende Behandlung benötigen, bitte die Flächen mit einem angefeuchteten Tuch abwischen und anschließend trocken reiben. Bei glänzenden Metallteilen und Glasflächen die handelsüblichen Metallputzmittel bzw. Glasreiniger verwenden. Anschließend Metall mit einem Tuch nachpolieren bzw. Glas mit naßfestem Papier trocken reiben.</p><p>ACHTUNG! Keine Scheuermittel oder Sprays (außer Glas) verwenden.</p><p>Pflegehinweise für Möbel-Hochglanzfronten</p><p>Unsere Hochglanzoberflächen sind bei der Auslieferung durch eine Schutzfolie geschützt. Belassen Sie diese auf dem Möbel, bis es vollständig montiert und von Staub befreit ist. Um die wertvolle Hochglanzoptik zu erhalten, sollten Sie:</p><ul style="list-style-type: none">· der Hochglanzfolie nach der Entfernung der Schutzfolie 12 Stunden Zeit zum Nachhärten an der Raum-Luft geben· für die Reinigung der Oberflächen verwenden Sie nur ein feuchtes Baumwolltuch und etwas Glasreiniger· kein scharfes Reinigungsmittel mit Zusatzstoffen verwenden· Oberflächen mit einem nassen Lappen abreiben· keinen Dampfreiniger verwenden· Oberfläche nicht mit scharfen Gegenständen beschädigen· Oberflächen auf gar keinen Fall starker Sonnenbestrahlung aussetzen<p>Sehr geehrter Kunde, sollte ein Bauteil fehlen oder geschädigt werden, kennzeichnen Sie dies bitte auf der Montageanweisung und zusammen mit dem Beschwerdebrief senden. Sollte das geschädigte Teil fest angebaut werden, wird die Beanstandung nicht anerkannt. Wir wünschen Ihnen noch viel Freude mit unseren Möbel.</p></div></div><tr><td data-bbox="798 745 1572 1431"><div><div>CZ</div><div><p>ZÁKLADY POUŽÍVÁNÍ NÁBYTKU:</p><ul style="list-style-type: none">· Nábytek by měl být používán k určenému účelu· Nábytek by měl být používán v místnostech suchých, uzavřených a chráněných před škodlivými povětrnostními vlivy a před přímým slunečním zářením· Nábytek by neměl být postaven na méně než půl metru před aktivními radiátory· Požadované je umístění nábytku na stabilním, vyrovnaném povrchu· Na povrch nábytku nepokládejte vlhké předměty· Po smontování nábytku seřadit (vyrovnat) dveře pomocí kolejniče· Chcete-li zabránit převrácení nábytku, je potřeba ho natrvalo připevnit ke stěně. Zkontrolujte typ a nosnost stěny. Vyberte si vhodné šrouby a hmoždinky pro stěny. Za upevnění ve zdivu je nakonec zodpovědný ten, kdo upevnění montuje.<p>NÁVOD NA UDRŽBU</p><p>Při pravidelné péči o Váš nábytek používejte suchý hadřík, který nezanechává chloupky. Pokud bude nábytek vyžadovat důkladné vyčištění, použijte prosím navlhčený hadřík a poté opět přetřete suchým hadříkem. Lesklé kovové díly a skleněné plochy dokonale vyčistěte běžným prostředkem na údržbu kovu a čistícím přípravkem na okna, až docílíte „zrcadlového lesku“. Kovové díly pak doleštíte suchým hadříkem, sklo vhodným papírem.</p><p>POZOR! V žádném případě nepoužívejte ostré čistící prostředky ani spreje (kromě skleněných ploch)!</p><p>INFORMACE PRO PÉČI O NÁBYTKOVÁ ČELA S VYSOKÝM LESKEM</p><p>Nashe povrchy s vysokým leskem jsou při dodání chráněny ochrannou fólií. Ponechejte ji na nábytku, dokud nebude kompletně smontovaný a nebude z něho odstraněný prach. Aby se zachovala cenná optika vysokého lesku, měli byste:</p><ul style="list-style-type: none">· po odstranění folie dejte nábytku 12 hodin čas na vytvrzení v pokojové teplotě· pro čištění povrchů používejte pouze vlhký bavlněný hadřík a trochu čistícího prostředku na skla· nepoužívejte ostrý čistící prostředek s přísadami· povrchy otírejte mokrým hadrem· nepoužívejte parní čistič· nepoškozuje povrch ostrými předměty· povrchy v žádném případě nevystavujte silnému slunečnímu záření.<p>Vážení zákazníci, v případě, že chybí některé části nebo jsou poškozené, označte je v montážních instrukcích a zašlete společně s reklamací. Pokud poškozená část bude na pevně smontována, nebude se na ni vztahovat reklamacie.</p><p>Jsmo přesvědčeni, že budete s naším nábytkem spokojeni.</p></div></div><tr><td data-bbox="798 1431 1572 2139"><div><div>PL - UWAGA!</div><div><p>W przypadku reklamacji prosimy o podanie numeru serii znajdującego się na kartonie. W związku z tym prosimy o zachowanie opakowań do momentu zmontowania mebla. W przypadku stwierdzenia uszkodzenia któregoś z elementów, prosimy nie montować modułu, którego częścią jest dany element.</p></div></div><tr><td data-bbox="798 2139 1572 2240"><div><div>DE - HINWEIS!</div><div><p>Im Falle einer Reklamation geben Sie bitte die Seriennummer, die sich auf der Verpackung befindet. Daher bitten wir Sie immer die Verpackung solange aufzubewahren, bis die Möbelstücke vollständig montiert sind. Sollten Schäden an Einzelteilen auftreten, bitte sehen Sie von der Montage des Moduls ab.</p></div></div><tr><td data-bbox="798 2139 1572 2240"><div><div>EN - ATTENTION!</div><div><p>In case of claim please give us series number which you can find on the box. Thereupon please keep the package until montage of furniture is done. In case verified damage any of elements, please do not mount module, which is a parts of particular element.</p></div></div><tr><td data-bbox="798 2139 1572 2240"><div><div>CZ - POZOR!</div><div><p>Při reklamaci prosíme o uvedení čísla řáže, které se nachází na obale. V souvislosti s tímto prosíme o uchování obalu do okamžiku složení nábytku. V případě poškození některého z dílů, prosíme neskládat model, jehož součástí poškozený díl je.</p></div></div><tr><td data-bbox="798 2139 1572 2240"><div><div>HR - PAŽNJA!</div><div><p>U slučaju reklamacije, molimo Vas da nam date serijski broj koji možete pronaći na ambalaži. Molimo Vas da zadržite ambalažu sve dok nije kompletna montaža proizvoda. Ukoliko je uočeno oštećenje bilo kojeg elementa, molim Vas da ne montirate oštećeni dio.</p></div></div></td></tr></td></tr></td></tr></td></tr></td></tr></td></tr></td></tr></td></tr></td></tr> | <div><div>HR</div><div><p>NAČIN KORIŠTENJA NAMJEŠTAJA:</p><ul style="list-style-type: none">- Namještaj se treba koristiti u svrhu za koju je namijenjen- Namještaj se treba koristiti u suhim, zatvorenim prostorijama, zaštićen od štetnih vremenskih utjecaja i direktne sunčeve svjetlosti- Namještaj treba biti stavljen na udaljenosti manjoj od jednog metra od aktivnog radijatora- Neophodno je da podloga (podovi/ zidovi) za namještaj bude ravna kako bi namještaj bio stabilno postavljen- Na namještaj se ne smiju stavljati mokri predmeti- Vrata na vodicama se trebaju prilagoditi nakon montiranja namještaja- Kako bi spriječili pad namještaja, molimo Vas da ga trajno pričvrstite na zid. Provjerite tip i jačinu zida. Izaberite prikladne vijke i tiple za zid. Osoba koja montira namještaj na zid odgovorna je za adekvatno pričvršćivanje istog.<p>UPUTE ZA ISPRAVNU NJEGU NAMJEŠTAJA</p><p>Molimo Vas da koristite mekanu, suhu krpu za brisanje namještaja. Ukoliko namještaj zahtjeva detaljnije čišćenje upotrijebite mokru krpu i nakon toga brišite namještaj dok ne bude suh. Metalne i staklene površine namještaja čistite sa namjenski proizvedenim sredstvima za čišćenje takvog tipa materijala kako bi sačuvali originalni sjaj. Nakon toga obrišite metalne dijelove sa suhom krpom, a staklene dijelove papirnatim ručnikom. UPOZORENJE! Nikad ne koristite agresivna sredstva za čišćenje, deterdžente ili otapala. Upotrebljavajte jedino već poznata blaga sredstva namijenjena čišćenju namještaja.</p><p>UPUTE ZA ODRŽAVANJE NAMJEŠTAJA VISOKOG SJAJA</p><p>Dijelovi namještaja u visokom sjaju imaju na sebi zaštitnu foliju prilikom isporuke. Molimo vas da tu foliju ostavite na namještaju dok nije u potpunosti montiran i dok nije odstranjena sva prašina u prostoru.</p><p>Kako bi zadržali kvalitetan izgled visokog sjaja trebali bi:</p><ul
style="list-style-type: none">- Nakon uklanjanja zaštitne folije dijelove namještaja u visokom sjaju izložiti sobnom zraku 12 sati- Upotrebljavajte samo vlažnu pamučnu krpu i malu količinu sredstva za čišćenje stakla za čišćenje površina u visokom sjaju- Ne upotrebljavajte nikakva agresivna sredstva za čišćenje s aditivima- Površine trljajte sa mokrom krpom- Ne upotrebljavajte parne čistače- Ne oštećujte površine sa ostrim predmetima- Nemojte nikada izložiti površine intenzivnoj sunčevoj svjetlosti<p>Dragi kupci, ukoliko je bilo koji dio oštećen ili nedostaje, molimo Vas da ga označite na uputama za montažu i pošaljete zajedno sa reklamacijom. Ukoliko je oštećeni artikl montiran, reklamacija se neće uvažiti.</p><p>Želimo vam puno zadovoljstva s našim namještajem.</p></div></div> <tr><td data-bbox="39 2139 798 2240"><div><div></div><div></div></div><tr><td data-bbox="798 56 1572 745"><div><div>DE</div><div><p>REGELN DER MÖBELBENUTZUNG:</p><ul style="list-style-type: none">· Die Möbel sollten entsprechend ihrer Bestimmung verwendet werden· Die Möbel sollten in trockenen, geschlossenen und gegen den schädlichen Witterungseinfluss sowie die direkte Wirkung der Sonnenstrahlen geschützten Räumen benutzt werden· Die Möbel sollen von den tätigen Heizkörpern mindestens ein halbes Meter entfernt werden· Es ist erforderlich, dass der Grund, wo die Möbel stehen, gut nivelliert und stabil ist· Auf der Oberfläche der Möbel darf man keine feuchten Gegenstände stellen· Nach dem Zusammenbauen der Möbel sollte man die Tür an den Führungen richten· Um ein Umkippen des Möbelstücks zu verhindern, muss es fix an der Wand befestigt werden.<p>Überprüfen Sie die Art und Stärke der Wand. Passen Sie die passenden Schrauben und Dübel für die Wände. Letztendlich ist der Monteur für die Befestigung am Mauerwerk verantwortlich.</p><p>Pflegehinweise</p><p>Beim Staubwischen bitte ein trockenes Tuch verwenden. Sollten Ihre Möbel einmal eine weitergehende Behandlung benötigen, bitte die Flächen mit einem angefeuchteten Tuch abwischen und anschließend trocken reiben. Bei glänzenden Metallteilen und Glasflächen die handelsüblichen Metallputzmittel bzw. Glasreiniger verwenden. Anschließend Metall mit einem Tuch nachpolieren bzw. Glas mit naßfestem Papier trocken reiben.</p><p>ACHTUNG! Keine Scheuermittel oder Sprays (außer Glas) verwenden.</p><p>Pflegehinweise für Möbel-Hochglanzfronten</p><p>Unsere Hochglanzoberflächen sind bei der Auslieferung durch eine Schutzfolie geschützt. Belassen Sie diese auf dem Möbel, bis es vollständig montiert und von Staub befreit ist. Um die wertvolle Hochglanzoptik zu erhalten, sollten Sie:</p><ul style="list-style-type: none">· der Hochglanzfolie nach der Entfernung der Schutzfolie 12 Stunden Zeit zum Nachhärten an der Raum-Luft geben· für die Reinigung der Oberflächen verwenden Sie nur ein feuchtes Baumwolltuch und etwas Glasreiniger· kein scharfes Reinigungsmittel mit Zusatzstoffen verwenden· Oberflächen mit einem nassen Lappen abreiben· keinen Dampfreiniger verwenden· Oberfläche nicht mit scharfen Gegenständen beschädigen· Oberflächen auf gar keinen Fall starker Sonnenbestrahlung aussetzen<p>Sehr geehrter Kunde, sollte ein Bauteil fehlen oder geschädigt werden, kennzeichnen Sie dies bitte auf der Montageanweisung und zusammen mit dem Beschwerdebrief senden. Sollte das geschädigte Teil fest angebaut werden, wird die Beanstandung nicht anerkannt. Wir wünschen Ihnen noch viel Freude mit unseren Möbel.</p></div></div><tr><td data-bbox="798 745 1572 1431"><div><div>CZ</div><div><p>ZÁKLADY POUŽÍVÁNÍ NÁBYTKU:</p><ul style="list-style-type: none">· Nábytek by měl být používán k určenému účelu· Nábytek by měl být používán v místnostech suchých, uzavřených a chráněných před škodlivými povětrnostními vlivy a před přímým slunečním zářením· Nábytek by neměl být postaven na méně než půl metru před aktivními radiátory· Požadované je umístění nábytku na stabilním, vyrovnaném povrchu· Na povrch nábytku nepokládejte vlhké předměty· Po smontování nábytku seřadit (vyrovnat) dveře pomocí kolejniče· Chcete-li zabránit převrácení nábytku, je potřeba ho natrvalo připevnit ke stěně. Zkontrolujte typ a nosnost stěny. Vyberte si vhodné šrouby a hmoždinky pro stěny. Za upevnění ve zdivu je nakonec zodpovědný ten, kdo upevnění montuje.<p>NÁVOD NA UDRŽBU</p><p>Při pravidelné péči o Váš nábytek používejte suchý hadřík, který nezanechává chloupky. Pokud bude nábytek vyžadovat důkladné vyčištění, použijte prosím navlhčený hadřík a poté opět přetřete suchým hadříkem. Lesklé kovové díly a skleněné plochy dokonale vyčistěte běžným prostředkem na údržbu kovu a čistícím přípravkem na okna, až docílíte „zrcadlového lesku“. Kovové díly pak doleštíte suchým hadříkem, sklo vhodným papírem.</p><p>POZOR! V žádném případě nepoužívejte ostré čistící prostředky ani spreje (kromě skleněných ploch)!</p><p>INFORMACE PRO PÉČI O NÁBYTKOVÁ ČELA S VYSOKÝM LESKEM</p><p>Nashe povrchy s vysokým leskem jsou při dodání chráněny ochrannou fólií. Ponechejte ji na nábytku, dokud nebude kompletně smontovaný a nebude z něho odstraněný prach. Aby se zachovala cenná optika vysokého lesku, měli byste:</p><ul style="list-style-type: none">· po odstranění folie dejte nábytku 12 hodin čas na vytvrzení v pokojové teplotě· pro čištění povrchů používejte pouze vlhký bavlněný hadřík a trochu čistícího prostředku na skla· nepoužívejte ostrý čistící prostředek s přísadami· povrchy otírejte mokrým hadrem· nepoužívejte parní čistič· nepoškozuje povrch ostrými předměty· povrchy v žádném případě nevystavujte silnému slunečnímu záření.<p>Vážení zákazníci, v případě, že chybí některé části nebo jsou poškozené, označte je v montážních instrukcích a zašlete společně s reklamací. Pokud poškozená část bude na pevně smontována, nebude se na ni vztahovat reklamacie.</p><p>Jsmo přesvědčeni, že budete s naším nábytkem spokojeni.</p></div></div><tr><td data-bbox="798 1431 1572 2139"><div><div>PL - UWAGA!</div><div><p>W przypadku reklamacji prosimy o podanie numeru serii znajdującego się na kartonie. W związku z tym prosimy o zachowanie opakowań do momentu zmontowania mebla. W przypadku stwierdzenia uszkodzenia któregoś z elementów, prosimy nie montować modułu, którego częścią jest dany element.</p></div></div><tr><td data-bbox="798 2139 1572 2240"><div><div>DE - HINWEIS!</div><div><p>Im Falle einer Reklamation geben Sie bitte die Seriennummer, die sich auf der Verpackung befindet. Daher bitten wir Sie immer die Verpackung solange aufzubewahren, bis die Möbelstücke vollständig montiert sind. Sollten Schäden an Einzelteilen auftreten, bitte sehen Sie von der Montage des Moduls ab.</p></div></div><tr><td data-bbox="798 2139 1572 2240"><div><div>EN - ATTENTION!</div><div><p>In case of claim please give us series number which you can find on the box. Thereupon please keep the package until montage of furniture is done. In case verified damage any of elements, please do not mount module, which is a parts of particular element.</p></div></div><tr><td data-bbox="798 2139 1572 2240"><div><div>CZ - POZOR!</div><div><p>Při reklamaci prosíme o uvedení čísla řáže, které se nachází na obale. V souvislosti s tímto prosíme o uchování obalu do okamžiku složení nábytku. V případě poškození některého z dílů, prosíme neskládat model, jehož součástí poškozený díl je.</p></div></div><tr><td data-bbox="798 2139 1572 2240"><div><div>HR - PAŽNJA!</div><div><p>U slučaju reklamacije, molimo Vas da nam date serijski broj koji možete pronaći na ambalaži. Molimo Vas da zadržite ambalažu sve dok nije kompletna montaža proizvoda. Ukoliko je uočeno oštećenje bilo kojeg elementa, molim Vas da ne montirate oštećeni dio.</p></div></div></td></tr></td></tr></td></tr></td></tr></td></tr></td></tr></td></tr></td></tr> | <div><div></div><div></div></div> <tr><td data-bbox="798 56 1572 745"><div><div>DE</div><div><p>REGELN DER MÖBELBENUTZUNG:</p><ul style="list-style-type: none">· Die Möbel sollten entsprechend ihrer Bestimmung verwendet werden· Die Möbel sollten in trockenen, geschlossenen und gegen den schädlichen Witterungseinfluss sowie die direkte Wirkung der Sonnenstrahlen geschützten Räumen benutzt werden· Die Möbel sollen von den tätigen Heizkörpern mindestens ein halbes Meter entfernt werden· Es ist erforderlich, dass der Grund, wo die Möbel stehen, gut nivelliert und stabil ist· Auf der Oberfläche der Möbel darf man keine feuchten Gegenstände stellen· Nach dem Zusammenbauen der Möbel sollte man die Tür an den Führungen richten· Um ein Umkippen des Möbelstücks zu verhindern, muss es fix an der Wand befestigt werden.<p>Überprüfen Sie die Art und Stärke der Wand. Passen Sie die passenden Schrauben und Dübel für die Wände. Letztendlich ist der Monteur für die Befestigung am Mauerwerk verantwortlich.</p><p>Pflegehinweise</p><p>Beim Staubwischen bitte ein trockenes Tuch verwenden. Sollten Ihre Möbel einmal eine weitergehende Behandlung benötigen, bitte die Flächen mit einem angefeuchteten Tuch abwischen und anschließend trocken reiben. Bei glänzenden Metallteilen und Glasflächen die handelsüblichen Metallputzmittel bzw. Glasreiniger verwenden. Anschließend Metall mit einem Tuch nachpolieren bzw. Glas mit naßfestem Papier trocken reiben.</p><p>ACHTUNG! Keine Scheuermittel oder Sprays (außer Glas) verwenden.</p><p>Pflegehinweise für Möbel-Hochglanzfronten</p><p>Unsere Hochglanzoberflächen sind bei der Auslieferung durch eine Schutzfolie geschützt. Belassen Sie diese auf dem Möbel, bis es vollständig montiert und von Staub befreit ist. Um die wertvolle Hochglanzoptik zu
erhalten, sollten Sie:</p><ul style="list-style-type: none">· der Hochglanzfolie nach der Entfernung der Schutzfolie 12 Stunden Zeit zum Nachhärten an der Raum-Luft geben· für die Reinigung der Oberflächen verwenden Sie nur ein feuchtes Baumwolltuch und etwas Glasreiniger· kein scharfes Reinigungsmittel mit Zusatzstoffen verwenden· Oberflächen mit einem nassen Lappen abreiben· keinen Dampfreiniger verwenden· Oberfläche nicht mit scharfen Gegenständen beschädigen· Oberflächen auf gar keinen Fall starker Sonnenbestrahlung aussetzen<p>Sehr geehrter Kunde, sollte ein Bauteil fehlen oder geschädigt werden, kennzeichnen Sie dies bitte auf der Montageanweisung und zusammen mit dem Beschwerdebrief senden. Sollte das geschädigte Teil fest angebaut werden, wird die Beanstandung nicht anerkannt. Wir wünschen Ihnen noch viel Freude mit unseren Möbel.</p></div></div><tr><td data-bbox="798 745 1572 1431"><div><div>CZ</div><div><p>ZÁKLADY POUŽÍVÁNÍ NÁBYTKU:</p><ul style="list-style-type: none">· Nábytek by měl být používán k určenému účelu· Nábytek by měl být používán v místnostech suchých, uzavřených a chráněných před škodlivými povětrnostními vlivy a před přímým slunečním zářením· Nábytek by neměl být postaven na méně než půl metru před aktivními radiátory· Požadované je umístění nábytku na stabilním, vyrovnaném povrchu· Na povrch nábytku nepokládejte vlhké předměty· Po smontování nábytku seřadit (vyrovnat) dveře pomocí kolejniče· Chcete-li zabránit převrácení nábytku, je potřeba ho natrvalo připevnit ke stěně. Zkontrolujte typ a nosnost stěny. Vyberte si vhodné šrouby a hmoždinky pro stěny. Za upevnění ve zdivu je nakonec zodpovědný ten, kdo upevnění montuje.<p>NÁVOD NA UDRŽBU</p><p>Při pravidelné péči o Váš nábytek používejte suchý hadřík, který nezanechává chloupky. Pokud bude nábytek vyžadovat důkladné vyčištění, použijte prosím navlhčený hadřík a poté opět přetřete suchým hadříkem. Lesklé kovové díly a skleněné plochy dokonale vyčistěte běžným prostředkem na údržbu kovu a čistícím přípravkem na okna, až docílíte „zrcadlového lesku“. Kovové díly pak doleštíte suchým hadříkem, sklo vhodným papírem.</p><p>POZOR! V žádném případě nepoužívejte ostré čistící prostředky ani spreje (kromě skleněných ploch)!</p><p>INFORMACE PRO PÉČI O NÁBYTKOVÁ ČELA S VYSOKÝM LESKEM</p><p>Nashe povrchy s vysokým leskem jsou při dodání chráněny ochrannou fólií. Ponechejte ji na nábytku, dokud nebude kompletně smontovaný a nebude z něho odstraněný prach. Aby se zachovala cenná optika vysokého lesku, měli byste:</p><ul style="list-style-type: none">· po odstranění folie dejte nábytku 12 hodin čas na vytvrzení v pokojové teplotě· pro čištění povrchů používejte pouze vlhký bavlněný hadřík a trochu čistícího prostředku na skla· nepoužívejte ostrý čistící prostředek s přísadami· povrchy otírejte mokrým hadrem· nepoužívejte parní čistič· nepoškozuje povrch ostrými předměty· povrchy v žádném případě nevystavujte silnému slunečnímu záření.<p>Vážení zákazníci, v případě, že chybí některé části nebo jsou poškozené, označte je v montážních instrukcích a zašlete společně s reklamací. Pokud poškozená část bude na pevně smontována, nebude se na ni vztahovat reklamacie.</p><p>Jsmo přesvědčeni, že budete s naším nábytkem spokojeni.</p></div></div><tr><td data-bbox="798 1431 1572 2139"><div><div>PL - UWAGA!</div><div><p>W przypadku reklamacji prosimy o podanie numeru serii znajdującego się na kartonie. W związku z tym prosimy o zachowanie opakowań do momentu zmontowania mebla. W przypadku stwierdzenia uszkodzenia któregoś z elementów, prosimy nie montować modułu, którego częścią jest dany element.</p></div></div><tr><td data-bbox="798 2139 1572 2240"><div><div>DE - HINWEIS!</div><div><p>Im Falle einer Reklamation geben Sie bitte die Seriennummer, die sich auf der Verpackung befindet. Daher bitten wir Sie immer die Verpackung solange aufzubewahren, bis die Möbelstücke vollständig montiert sind. Sollten Schäden an Einzelteilen auftreten, bitte sehen Sie von der Montage des Moduls ab.</p></div></div><tr><td data-bbox="798 2139 1572 2240"><div><div>EN - ATTENTION!</div><div><p>In case of claim please give us series number which you can find on the box. Thereupon please keep the package until montage of furniture is done. In case verified damage any of elements, please do not mount module, which is a parts of particular element.</p></div></div><tr><td data-bbox="798 2139 1572 2240"><div><div>CZ - POZOR!</div><div><p>Při reklamaci prosíme o uvedení čísla řáže, které se nachází na obale. V souvislosti s tímto prosíme o uchování obalu do okamžiku složení nábytku. V případě poškození některého z dílů, prosíme neskládat model, jehož součástí poškozený díl je.</p></div></div><tr><td data-bbox="798 2139 1572 2240"><div><div>HR - PAŽNJA!</div><div><p>U slučaju reklamacije, molimo Vas da nam date serijski broj koji možete pronaći na ambalaži. Molimo Vas da zadržite ambalažu sve dok nije kompletna montaža proizvoda. Ukoliko je uočeno oštećenje bilo kojeg elementa, molim Vas da ne montirate oštećeni dio.</p></div></div></td></tr></td></tr></td></tr></td></tr></td></tr></td></tr></td></tr> | <div><div>DE</div><div><p>REGELN DER MÖBELBENUTZUNG:</p><ul style="list-style-type: none">· Die Möbel sollten entsprechend ihrer Bestimmung verwendet werden· Die Möbel sollten in trockenen, geschlossenen und gegen den schädlichen Witterungseinfluss sowie die direkte Wirkung der Sonnenstrahlen geschützten Räumen benutzt werden· Die Möbel sollen von den tätigen Heizkörpern mindestens ein halbes Meter entfernt werden· Es ist erforderlich, dass der Grund, wo die Möbel stehen, gut nivelliert und stabil ist· Auf der Oberfläche der Möbel darf man keine feuchten Gegenstände stellen· Nach dem Zusammenbauen der Möbel sollte man die Tür an den Führungen richten· Um ein Umkippen des Möbelstücks zu verhindern, muss es fix an der Wand befestigt werden.<p>Überprüfen Sie die Art und Stärke der Wand. Passen Sie die passenden Schrauben und Dübel für die Wände. Letztendlich ist der Monteur für die Befestigung am Mauerwerk verantwortlich.</p><p>Pflegehinweise</p><p>Beim Staubwischen bitte ein trockenes Tuch verwenden. Sollten Ihre Möbel einmal eine weitergehende Behandlung benötigen, bitte die Flächen mit einem angefeuchteten Tuch abwischen und anschließend trocken reiben. Bei glänzenden Metallteilen und Glasflächen die handelsüblichen Metallputzmittel bzw. Glasreiniger verwenden. Anschließend Metall mit einem Tuch nachpolieren bzw. Glas mit naßfestem Papier trocken reiben.</p><p>ACHTUNG! Keine Scheuermittel oder Sprays (außer Glas) verwenden.</p><p>Pflegehinweise für Möbel-Hochglanzfronten</p><p>Unsere Hochglanzoberflächen sind bei der Auslieferung durch eine Schutzfolie geschützt. Belassen Sie diese auf dem Möbel, bis es vollständig montiert und von Staub befreit ist. Um die wertvolle Hochglanzoptik zu erhalten, sollten Sie:</p><ul style="list-style-type: none">· der Hochglanzfolie nach der Entfernung der Schutzfolie 12 Stunden Zeit zum Nachhärten an der Raum-Luft geben· für die Reinigung der Oberflächen verwenden Sie nur ein feuchtes Baumwolltuch und etwas Glasreiniger· kein scharfes Reinigungsmittel mit Zusatzstoffen verwenden· Oberflächen mit einem nassen Lappen abreiben· keinen Dampfreiniger verwenden· Oberfläche nicht mit scharfen Gegenständen beschädigen· Oberflächen auf gar keinen Fall starker Sonnenbestrahlung aussetzen<p>Sehr geehrter Kunde, sollte ein Bauteil fehlen oder geschädigt werden, kennzeichnen Sie dies bitte auf der Montageanweisung und zusammen mit dem Beschwerdebrief senden. Sollte das geschädigte Teil fest angebaut werden, wird die Beanstandung nicht anerkannt. Wir wünschen Ihnen noch viel Freude mit unseren Möbel.</p></div></div> <tr><td data-bbox="798 745 1572 1431"><div><div>CZ</div><div><p>ZÁKLADY POUŽÍVÁNÍ NÁBYTKU:</p><ul style="list-style-type: none">· Nábytek by měl být používán k určenému účelu· Nábytek by měl být používán v místnostech suchých, uzavřených a chráněných před škodlivými povětrnostními vlivy a před přímým slunečním zářením· Nábytek by neměl být postaven na méně než půl metru před aktivními radiátory· Požadované je umístění nábytku na stabilním, vyrovnaném povrchu· Na povrch nábytku nepokládejte vlhké předměty· Po smontování nábytku seřadit (vyrovnat) dveře pomocí kolejniče· Chcete-li zabránit převrácení nábytku, je potřeba ho natrvalo připevnit ke stěně. Zkontrolujte typ a nosnost stěny. Vyberte si vhodné šrouby a hmoždinky pro stěny. Za upevnění ve zdivu je nakonec zodpovědný ten, kdo upevnění montuje.<p>NÁVOD NA UDRŽBU</p><p>Při pravidelné péči o Váš nábytek používejte suchý hadřík, který nezanechává chloupky. Pokud bude nábytek vyžadovat důkladné vyčištění, použijte prosím navlhčený hadřík a poté opět přetřete suchým hadříkem. Lesklé kovové díly a skleněné plochy dokonale vyčistěte běžným prostředkem na údržbu kovu a čistícím přípravkem na okna, až docílíte „zrcadlového lesku“. Kovové díly pak doleštíte suchým hadříkem, sklo vhodným papírem.</p><p>POZOR! V žádném případě nepoužívejte ostré čistící prostředky ani spreje (kromě skleněných ploch)!</p><p>INFORMACE PRO PÉČI O NÁBYTKOVÁ ČELA S VYSOKÝM LESKEM</p><p>Nashe povrchy s vysokým leskem jsou při dodání chráněny ochrannou fólií. Ponechejte ji na nábytku, dokud nebude kompletně smontovaný a nebude z něho odstraněný prach. Aby se zachovala cenná optika vysokého lesku, měli byste:</p><ul style="list-style-type: none">· po odstranění folie dejte nábytku 12 hodin čas na vytvrzení v pokojové teplotě· pro čištění povrchů používejte pouze
vlhký bavlněný hadřík a trochu čistícího prostředku na skla· nepoužívejte ostrý čistící prostředek s přísadami· povrchy otírejte mokrým hadrem· nepoužívejte parní čistič· nepoškozuje povrch ostrými předměty· povrchy v žádném případě nevystavujte silnému slunečnímu záření.<p>Vážení zákazníci, v případě, že chybí některé části nebo jsou poškozené, označte je v montážních instrukcích a zašlete společně s reklamací. Pokud poškozená část bude na pevně smontována, nebude se na ni vztahovat reklamacie.</p><p>Jsmo přesvědčeni, že budete s naším nábytkem spokojeni.</p></div></div><tr><td data-bbox="798 1431 1572 2139"><div><div>PL - UWAGA!</div><div><p>W przypadku reklamacji prosimy o podanie numeru serii znajdującego się na kartonie. W związku z tym prosimy o zachowanie opakowań do momentu zmontowania mebla. W przypadku stwierdzenia uszkodzenia któregoś z elementów, prosimy nie montować modułu, którego częścią jest dany element.</p></div></div><tr><td data-bbox="798 2139 1572 2240"><div><div>DE - HINWEIS!</div><div><p>Im Falle einer Reklamation geben Sie bitte die Seriennummer, die sich auf der Verpackung befindet. Daher bitten wir Sie immer die Verpackung solange aufzubewahren, bis die Möbelstücke vollständig montiert sind. Sollten Schäden an Einzelteilen auftreten, bitte sehen Sie von der Montage des Moduls ab.</p></div></div><tr><td data-bbox="798 2139 1572 2240"><div><div>EN - ATTENTION!</div><div><p>In case of claim please give us series number which you can find on the box. Thereupon please keep the package until montage of furniture is done. In case verified damage any of elements, please do not mount module, which is a parts of particular element.</p></div></div><tr><td data-bbox="798 2139 1572 2240"><div><div>CZ - POZOR!</div><div><p>Při reklamaci prosíme o uvedení čísla řáže, které se nachází na obale. V souvislosti s tímto prosíme o uchování obalu do okamžiku složení nábytku. V případě poškození některého z dílů, prosíme neskládat model, jehož součástí poškozený díl je.</p></div></div><tr><td data-bbox="798 2139 1572 2240"><div><div>HR - PAŽNJA!</div><div><p>U slučaju reklamacije, molimo Vas da nam date serijski broj koji možete pronaći na ambalaži. Molimo Vas da zadržite ambalažu sve dok nije kompletna montaža proizvoda. Ukoliko je uočeno oštećenje bilo kojeg elementa, molim Vas da ne montirate oštećeni dio.</p></div></div></td></tr></td></tr></td></tr></td></tr></td></tr></td></tr> | <div><div>CZ</div><div><p>ZÁKLADY POUŽÍVÁNÍ NÁBYTKU:</p><ul style="list-style-type: none">· Nábytek by měl být používán k určenému účelu· Nábytek by měl být používán v místnostech suchých, uzavřených a chráněných před škodlivými povětrnostními vlivy a před přímým slunečním zářením· Nábytek by neměl být postaven na méně než půl metru před aktivními radiátory· Požadované je umístění nábytku na stabilním, vyrovnaném povrchu· Na povrch nábytku nepokládejte vlhké předměty· Po smontování nábytku seřadit (vyrovnat) dveře pomocí kolejniče· Chcete-li zabránit převrácení nábytku, je potřeba ho natrvalo připevnit ke stěně. Zkontrolujte typ a nosnost stěny. Vyberte si vhodné šrouby a hmoždinky pro stěny. Za upevnění ve zdivu je nakonec zodpovědný ten, kdo upevnění montuje.<p>NÁVOD NA UDRŽBU</p><p>Při pravidelné péči o Váš nábytek používejte suchý hadřík, který nezanechává chloupky. Pokud bude nábytek vyžadovat důkladné vyčištění, použijte prosím navlhčený hadřík a poté opět přetřete suchým hadříkem. Lesklé kovové díly a skleněné plochy dokonale vyčistěte běžným prostředkem na údržbu kovu a čistícím přípravkem na okna, až docílíte „zrcadlového lesku“. Kovové díly pak doleštíte suchým hadříkem, sklo vhodným papírem.</p><p>POZOR! V žádném případě nepoužívejte ostré čistící prostředky ani spreje (kromě skleněných ploch)!</p><p>INFORMACE PRO PÉČI O NÁBYTKOVÁ ČELA S VYSOKÝM LESKEM</p><p>Nashe povrchy s vysokým leskem jsou při dodání chráněny ochrannou fólií. Ponechejte ji na nábytku, dokud nebude kompletně smontovaný a nebude z něho odstraněný prach. Aby se zachovala cenná optika vysokého lesku, měli byste:</p><ul style="list-style-type: none">· po odstranění folie dejte nábytku 12 hodin čas na vytvrzení v pokojové teplotě· pro čištění povrchů používejte pouze vlhký bavlněný hadřík a trochu čistícího prostředku na skla· nepoužívejte ostrý čistící prostředek s přísadami· povrchy otírejte mokrým hadrem· nepoužívejte parní čistič· nepoškozuje povrch ostrými předměty· povrchy v žádném případě nevystavujte silnému slunečnímu záření.<p>Vážení zákazníci, v případě, že chybí některé části nebo jsou poškozené, označte je v montážních instrukcích a zašlete společně s reklamací. Pokud poškozená část bude na pevně smontována, nebude se na ni vztahovat reklamacie.</p><p>Jsmo přesvědčeni, že budete s naším nábytkem spokojeni.</p></div></div> <tr><td data-bbox="798 1431 1572 2139"><div><div>PL - UWAGA!</div><div><p>W przypadku reklamacji prosimy o podanie numeru serii znajdującego się na kartonie. W związku z tym prosimy o zachowanie opakowań do momentu zmontowania mebla. W przypadku stwierdzenia uszkodzenia któregoś z elementów, prosimy nie montować modułu, którego częścią jest dany element.</p></div></div><tr><td data-bbox="798 2139 1572 2240"><div><div>DE - HINWEIS!</div><div><p>Im Falle einer Reklamation geben Sie bitte die Seriennummer, die sich auf der Verpackung befindet. Daher bitten wir Sie immer die Verpackung solange aufzubewahren, bis die Möbelstücke vollständig montiert sind. Sollten Schäden an Einzelteilen auftreten, bitte sehen Sie von der Montage des Moduls ab.</p></div></div><tr><td data-bbox="798 2139 1572 2240"><div><div>EN - ATTENTION!</div><div><p>In case of claim please give us series number which you can find on the box. Thereupon please keep the package until montage of furniture is done. In case verified damage any of elements, please do not mount module, which is a parts of particular element.</p></div></div><tr><td data-bbox="798 2139 1572 2240"><div><div>CZ - POZOR!</div><div><p>Při reklamaci prosíme o uvedení čísla řáže, které se nachází na obale. V souvislosti s tímto prosíme o uchování obalu do okamžiku složení nábytku. V případě poškození některého z dílů, prosíme neskládat model, jehož součástí poškozený díl je.</p></div></div><tr><td data-bbox="798 2139 1572 2240"><div><div>HR - PAŽNJA!</div><div><p>U slučaju reklamacije, molimo Vas da nam date serijski broj koji možete pronaći na ambalaži. Molimo Vas da zadržite ambalažu sve dok nije kompletna montaža proizvoda. Ukoliko je uočeno oštećenje bilo kojeg elementa, molim Vas da ne montirate oštećeni dio.</p></div></div></td></tr></td></tr></td></tr></td></tr></td></tr> | <div><div>PL - UWAGA!</div><div><p>W przypadku reklamacji prosimy o podanie numeru serii znajdującego się na kartonie. W związku z tym prosimy o zachowanie opakowań do momentu zmontowania mebla. W przypadku stwierdzenia uszkodzenia któregoś z elementów, prosimy nie montować modułu, którego częścią jest dany element.</p></div></div> <tr><td data-bbox="798 2139 1572 2240"><div><div>DE - HINWEIS!</div><div><p>Im Falle einer Reklamation geben Sie bitte die Seriennummer, die sich auf der Verpackung befindet. Daher bitten wir Sie immer die Verpackung solange aufzubewahren, bis die Möbelstücke vollständig montiert sind. Sollten Schäden an Einzelteilen auftreten, bitte sehen Sie von der Montage des Moduls ab.</p></div></div><tr><td data-bbox="798 2139 1572 2240"><div><div>EN - ATTENTION!</div><div><p>In case of claim please give us series number which you can find on the box. Thereupon please keep the package until montage of furniture is done. In case verified damage any of elements, please do not mount module, which is a parts of particular element.</p></div></div><tr><td data-bbox="798 2139 1572 2240"><div><div>CZ - POZOR!</div><div><p>Při reklamaci prosíme o uvedení čísla řáže, které se nachází na obale. V souvislosti s tímto prosíme o uchování obalu do okamžiku složení nábytku. V případě poškození některého z dílů, prosíme neskládat model, jehož součástí poškozený díl je.</p></div></div><tr><td data-bbox="798 2139 1572 2240"><div><div>HR - PAŽNJA!</div><div><p>U slučaju reklamacije, molimo Vas da nam date serijski broj koji možete pronaći na ambalaži. Molimo Vas da zadržite ambalažu sve dok nije kompletna montaža proizvoda. Ukoliko je uočeno oštećenje bilo kojeg elementa, molim Vas da ne montirate oštećeni dio.</p></div></div></td></tr></td></tr></td></tr></td></tr> | <div><div>DE - HINWEIS!</div><div><p>Im Falle einer Reklamation geben Sie bitte die Seriennummer, die sich auf der Verpackung befindet. Daher bitten wir Sie immer die Verpackung solange aufzubewahren, bis die Möbelstücke vollständig montiert sind. Sollten Schäden an Einzelteilen auftreten, bitte sehen Sie von der Montage des Moduls ab.</p></div></div> <tr><td data-bbox="798 2139 1572 2240"><div><div>EN - ATTENTION!</div><div><p>In case of claim please give us series number which you can find on the box. Thereupon please keep the package until montage of furniture is done. In case verified damage any of elements, please do not mount module, which is a parts of particular element.</p></div></div><tr><td data-bbox="798 2139 1572 2240"><div><div>CZ - POZOR!</div><div><p>Při reklamaci prosíme o uvedení čísla řáže, které se nachází na obale. V souvislosti s tímto prosíme o uchování obalu do okamžiku složení nábytku. V případě poškození některého z dílů, prosíme neskládat model, jehož součástí poškozený díl je.</p></div></div><tr><td data-bbox="798 2139 1572 2240"><div><div>HR - PAŽNJA!</div><div><p>U slučaju reklamacije, molimo Vas da nam date serijski broj koji možete pronaći na ambalaži. Molimo Vas da zadržite ambalažu sve dok nije kompletna montaža proizvoda. Ukoliko je uočeno oštećenje bilo kojeg elementa, molim Vas da ne montirate oštećeni
dio.</p></div></div></td></tr></td></tr></td></tr> | <div><div>EN - ATTENTION!</div><div><p>In case of claim please give us series number which you can find on the box. Thereupon please keep the package until montage of furniture is done. In case verified damage any of elements, please do not mount module, which is a parts of particular element.</p></div></div> <tr><td data-bbox="798 2139 1572 2240"><div><div>CZ - POZOR!</div><div><p>Při reklamaci prosíme o uvedení čísla řáže, které se nachází na obale. V souvislosti s tímto prosíme o uchování obalu do okamžiku složení nábytku. V případě poškození některého z dílů, prosíme neskládat model, jehož součástí poškozený díl je.</p></div></div><tr><td data-bbox="798 2139 1572 2240"><div><div>HR - PAŽNJA!</div><div><p>U slučaju reklamacije, molimo Vas da nam date serijski broj koji možete pronaći na ambalaži. Molimo Vas da zadržite ambalažu sve dok nije kompletna montaža proizvoda. Ukoliko je uočeno oštećenje bilo kojeg elementa, molim Vas da ne montirate oštećeni dio.</p></div></div></td></tr></td></tr> | <div><div>CZ - POZOR!</div><div><p>Při reklamaci prosíme o uvedení čísla řáže, které se nachází na obale. V souvislosti s tímto prosíme o uchování obalu do okamžiku složení nábytku. V případě poškození některého z dílů, prosíme neskládat model, jehož součástí poškozený díl je.</p></div></div> <tr><td data-bbox="798 2139 1572 2240"><div><div>HR - PAŽNJA!</div><div><p>U slučaju reklamacije, molimo Vas da nam date serijski broj koji možete pronaći na ambalaži. Molimo Vas da zadržite ambalažu sve dok nije kompletna montaža proizvoda. Ukoliko je uočeno oštećenje bilo kojeg elementa, molim Vas da ne montirate oštećeni dio.</p></div></div></td></tr> | <div><div>HR - PAŽNJA!</div><div><p>U slučaju reklamacije, molimo Vas da nam date serijski broj koji možete pronaći na ambalaži. Molimo Vas da zadržite ambalažu sve dok nije kompletna montaža proizvoda. Ukoliko je uočeno oštećenje bilo kojeg elementa, molim Vas da ne montirate oštećeni dio.</p></div></div> |
| <div><div>EN</div><div><p>TERM OF USE FURNITURE:</p><ul style="list-style-type: none">· Furniture should be used for their intended purpose· Furniture should be used in dry, closed rooms, protected from an adverse weather and a direct sunlight· Furniture should not be set at a distance of less than half a meter of active radiators· The equal leveling is required and the need to set furniture on the stable base· Wet objects should not be placed on surfaces of furniture· Doors on tracks should be adjusted after assembling furniture· To prevent the piece of furniture from falling over, please attach it permanently to the wall.<p>Check the type and strength of the wall. Choose the appropriate screws and dowels for the walls.</p><p>Ultimately it is the person carrying out the installation who is responsible for attachment to the masonry.</p><p>DIRECTIONS FOR PROPER USAGE OF FURNITURE</p><p>In order to directions use a soft, dry duster to dust furniture. If furniture needs more precise polishing use a wet duster, after that wipe furniture until it's dry. Metal and glass parts of furniture polish with any available detergents to get former gloss. After that wipe the metal parts with a dry duster. Glass parts wipe with a paper towel.</p><p>WARNING! Never use a harsh scrubbing cleaners, detergents, solvents. Use only known , intended for furniture soft agent's.</p><p>CARE INSTRUCTIONS FOR HIGH GLOSS SURFACES OF FURNITURE</p><p>Our high gloss surfaces have a protective foil when delivered. Please leave this foil on the furniture until it is completely assembled and all dust has been removed. To maintain the valuable high gloss appearance, you should:</p><ul style="list-style-type: none">· expose the high gloss foil to the room air for 12 hours to allow it to harden after removing the protective foil· only use a damp cotton cloth and a small amount of glass cleaner to clean the surfaces· do not use any aggressive cleaners with additives· rub off the surfaces with a wet rag· do not use a steam cleaner· do not damage the surface with sharp objects· do not in any case expose the surfaces to intense sunlight.<p>Dear customer, if anything part is missing or damaged, mark it on the assembly instruction and sent together with the claim, please. If the damaged item is permanently mounted, than the complaint will not be considered. We wish you plenty of enjoyment with our furniture.</p></div></div> <tr><td data-bbox="39 1431 798 2139"><div><div>HR</div><div><p>NAČIN KORIŠTENJA NAMJEŠTAJA:</p><ul style="list-style-type: none">- Namještaj se treba koristiti u svrhu za koju je namijenjen- Namještaj se treba koristiti u suhim, zatvorenim prostorijama, zaštićen od štetnih vremenskih utjecaja i direktne sunčeve svjetlosti- Namještaj treba biti stavljen na udaljenosti manjoj od jednog metra od aktivnog radijatora- Neophodno je da podloga (podovi/ zidovi) za namještaj bude ravna kako bi namještaj bio stabilno postavljen- Na namještaj se ne smiju stavljati mokri predmeti- Vrata na vodicama se trebaju prilagoditi nakon montiranja namještaja- Kako bi spriječili pad namještaja, molimo Vas da ga trajno pričvrstite na zid. Provjerite tip i jačinu zida. Izaberite prikladne vijke i tiple za zid. Osoba koja montira namještaj na zid odgovorna je za adekvatno pričvršćivanje istog.<p>UPUTE ZA ISPRAVNU NJEGU NAMJEŠTAJA</p><p>Molimo Vas da koristite mekanu, suhu krpu za brisanje namještaja. Ukoliko namještaj zahtjeva detaljnije čišćenje upotrijebite mokru krpu i nakon toga brišite namještaj dok ne bude suh. Metalne i staklene površine namještaja čistite sa namjenski proizvedenim sredstvima za čišćenje takvog tipa materijala kako bi sačuvali originalni sjaj. Nakon toga obrišite metalne dijelove sa suhom krpom, a staklene dijelove papirnatim ručnikom. UPOZORENJE! Nikad ne koristite agresivna sredstva za čišćenje, deterdžente ili otapala. Upotrebljavajte jedino već poznata blaga sredstva namijenjena čišćenju namještaja.</p><p>UPUTE ZA ODRŽAVANJE NAMJEŠTAJA VISOKOG SJAJA</p><p>Dijelovi namještaja u visokom sjaju imaju na sebi zaštitnu foliju prilikom isporuke. Molimo vas da tu foliju ostavite na namještaju dok nije u potpunosti montiran i dok nije odstranjena sva prašina u prostoru.</p><p>Kako bi zadržali kvalitetan izgled visokog sjaja trebali bi:</p><ul style="list-style-type: none">- Nakon uklanjanja zaštitne folije dijelove namještaja u visokom sjaju izložiti sobnom zraku 12 sati- Upotrebljavajte samo vlažnu pamučnu krpu i malu količinu sredstva za čišćenje stakla za čišćenje površina u visokom sjaju- Ne upotrebljavajte nikakva agresivna sredstva za čišćenje s aditivima- Površine trljajte sa mokrom krpom- Ne upotrebljavajte parne čistače- Ne oštećujte površine sa ostrim predmetima- Nemojte nikada izložiti površine intenzivnoj sunčevoj svjetlosti<p>Dragi kupci, ukoliko je bilo koji dio oštećen ili nedostaje, molimo Vas da ga označite na uputama za montažu i pošaljete zajedno sa reklamacijom. Ukoliko je oštećeni artikl montiran, reklamacija se neće uvažiti.</p><p>Želimo vam puno zadovoljstva s našim namještajem.</p></div></div><tr><td data-bbox="39 2139 798 2240"><div><div></div><div></div></div><tr><td data-bbox="798 56 1572 745"><div><div>DE</div><div><p>REGELN DER MÖBELBENUTZUNG:</p><ul style="list-style-type: none">· Die Möbel sollten entsprechend ihrer Bestimmung verwendet werden· Die Möbel sollten in trockenen, geschlossenen und gegen den schädlichen Witterungseinfluss sowie die direkte Wirkung der Sonnenstrahlen geschützten Räumen benutzt werden· Die Möbel sollen von den tätigen Heizkörpern mindestens ein halbes Meter entfernt werden· Es ist erforderlich, dass der Grund, wo die Möbel stehen, gut nivelliert und stabil ist· Auf der Oberfläche der Möbel darf man keine feuchten Gegenstände stellen· Nach dem Zusammenbauen der Möbel sollte man die Tür an den Führungen richten· Um ein Umkippen des Möbelstücks zu verhindern, muss es fix an der Wand befestigt werden.<p>Überprüfen Sie die Art und Stärke der Wand. Passen Sie die passenden Schrauben und Dübel für die Wände. Letztendlich ist der Monteur für die Befestigung am Mauerwerk verantwortlich.</p><p>Pflegehinweise</p><p>Beim Staubwischen bitte ein trockenes Tuch verwenden. Sollten Ihre Möbel einmal eine weitergehende Behandlung benötigen, bitte die Flächen mit einem angefeuchteten Tuch abwischen und anschließend trocken reiben. Bei glänzenden Metallteilen und Glasflächen die handelsüblichen Metallputzmittel bzw. Glasreiniger verwenden. Anschließend Metall mit einem Tuch nachpolieren bzw. Glas mit naßfestem Papier trocken reiben.</p><p>ACHTUNG! Keine Scheuermittel oder Sprays (außer Glas) verwenden.</p><p>Pflegehinweise für Möbel-Hochglanzfronten</p><p>Unsere Hochglanzoberflächen sind bei der Auslieferung durch eine Schutzfolie geschützt. Belassen Sie diese auf dem Möbel, bis es vollständig montiert und von Staub befreit ist. Um die wertvolle Hochglanzoptik zu erhalten, sollten Sie:</p><ul style="list-style-type: none">· der Hochglanzfolie nach der Entfernung der Schutzfolie 12 Stunden Zeit zum Nachhärten an der Raum-Luft geben· für die Reinigung der Oberflächen verwenden Sie nur ein feuchtes Baumwolltuch und etwas Glasreiniger· kein scharfes Reinigungsmittel mit Zusatzstoffen verwenden· Oberflächen mit einem nassen Lappen abreiben· keinen Dampfreiniger verwenden· Oberfläche nicht mit scharfen Gegenständen beschädigen· Oberflächen auf gar keinen Fall starker Sonnenbestrahlung aussetzen<p>Sehr geehrter Kunde, sollte ein Bauteil fehlen oder geschädigt werden, kennzeichnen Sie dies bitte auf der Montageanweisung und zusammen mit dem Beschwerdebrief senden. Sollte das geschädigte Teil fest angebaut werden, wird die Beanstandung nicht anerkannt. Wir wünschen Ihnen noch viel Freude mit unseren Möbel.</p></div></div><tr><td data-bbox="798 745 1572 1431"><div><div>CZ</div><div><p>ZÁKLADY POUŽÍVÁNÍ NÁBYTKU:</p><ul style="list-style-type: none">· Nábytek by měl být používán k určenému účelu· Nábytek by měl být používán v místnostech suchých, uzavřených a chráněných před škodlivými povětrnostními vlivy a před přímým slunečním zářením· Nábytek by neměl být postaven na méně než půl metru před aktivními radiátory· Požadované je umístění nábytku na stabilním, vyrovnaném povrchu· Na povrch nábytku nepokládejte vlhké předměty· Po smontování nábytku seřadit (vyrovnat) dveře pomocí kolejniče· Chcete-li zabránit převrácení nábytku, je potřeba ho natrvalo připevnit ke stěně. Zkontrolujte typ a nosnost stěny. Vyberte si vhodné šrouby a hmoždinky pro stěny. Za upevnění ve zdivu je nakonec zodpovědný ten, kdo upevnění montuje.<p>NÁVOD NA UDRŽBU</p><p>Při pravidelné péči o Váš nábytek používejte suchý hadřík, který nezanechává chloupky. Pokud bude nábytek vyžadovat důkladné vyčištění, použijte prosím navlhčený hadřík a poté opět přetřete suchým hadříkem. Lesklé kovové díly a skleněné plochy dokonale vyčistěte běžným prostředkem na údržbu kovu a čistícím přípravkem na okna, až docílíte „zrcadlového lesku“. Kovové díly pak doleštíte suchým hadříkem, sklo vhodným papírem.</p><p>POZOR! V žádném případě nepoužívejte ostré čistící prostředky ani spreje (kromě skleněných ploch)!</p><p>INFORMACE PRO PÉČI O NÁBYTKOVÁ ČELA S VYSOKÝM LESKEM</p><p>Nashe povrchy s vysokým leskem jsou při dodání chráněny ochrannou fólií. Ponechejte ji na nábytku, dokud nebude kompletně smontovaný a nebude z něho odstraněný prach. Aby se zachovala cenná optika vysokého lesku, měli byste:</p><ul
style="list-style-type: none">· po odstranění folie dejte nábytku 12 hodin čas na vytvrzení v pokojové teplotě· pro čištění povrchů používejte pouze vlhký bavlněný hadřík a trochu čistícího prostředku na skla· nepoužívejte ostrý čistící prostředek s přísadami· povrchy otírejte mokrým hadrem· nepoužívejte parní čistič· nepoškozuje povrch ostrými předměty· povrchy v žádném případě nevystavujte silnému slunečnímu záření.<p>Vážení zákazníci, v případě, že chybí některé části nebo jsou poškozené, označte je v montážních instrukcích a zašlete společně s reklamací. Pokud poškozená část bude na pevně smontována, nebude se na ni vztahovat reklamacie.</p><p>Jsmo přesvědčeni, že budete s naším nábytkem spokojeni.</p></div></div><tr><td data-bbox="798 1431 1572 2139"><div><div>PL - UWAGA!</div><div><p>W przypadku reklamacji prosimy o podanie numeru serii znajdującego się na kartonie. W związku z tym prosimy o zachowanie opakowań do momentu zmontowania mebla. W przypadku stwierdzenia uszkodzenia któregoś z elementów, prosimy nie montować modułu, którego częścią jest dany element.</p></div></div><tr><td data-bbox="798 2139 1572 2240"><div><div>DE - HINWEIS!</div><div><p>Im Falle einer Reklamation geben Sie bitte die Seriennummer, die sich auf der Verpackung befindet. Daher bitten wir Sie immer die Verpackung solange aufzubewahren, bis die Möbelstücke vollständig montiert sind. Sollten Schäden an Einzelteilen auftreten, bitte sehen Sie von der Montage des Moduls ab.</p></div></div><tr><td data-bbox="798 2139 1572 2240"><div><div>EN - ATTENTION!</div><div><p>In case of claim please give us series number which you can find on the box. Thereupon please keep the package until montage of furniture is done. In case verified damage any of elements, please do not mount module, which is a parts of particular element.</p></div></div><tr><td data-bbox="798 2139 1572 2240"><div><div>CZ - POZOR!</div><div><p>Při reklamaci prosíme o uvedení čísla řáže, které se nachází na obale. V souvislosti s tímto prosíme o uchování obalu do okamžiku složení nábytku. V případě poškození některého z dílů, prosíme neskládat model, jehož součástí poškozený díl je.</p></div></div><tr><td data-bbox="798 2139 1572 2240"><div><div>HR - PAŽNJA!</div><div><p>U slučaju reklamacije, molimo Vas da nam date serijski broj koji možete pronaći na ambalaži. Molimo Vas da zadržite ambalažu sve dok nije kompletna montaža proizvoda. Ukoliko je uočeno oštećenje bilo kojeg elementa, molim Vas da ne montirate oštećeni dio.</p></div></div></td></tr></td></tr></td></tr></td></tr></td></tr></td></tr></td></tr></td></tr></td></tr> | <div><div>HR</div><div><p>NAČIN KORIŠTENJA NAMJEŠTAJA:</p><ul style="list-style-type: none">- Namještaj se treba koristiti u svrhu za koju je namijenjen- Namještaj se treba koristiti u suhim, zatvorenim prostorijama, zaštićen od štetnih vremenskih utjecaja i direktne sunčeve svjetlosti- Namještaj treba biti stavljen na udaljenosti manjoj od jednog metra od aktivnog radijatora- Neophodno je da podloga (podovi/ zidovi) za namještaj bude ravna kako bi namještaj bio stabilno postavljen- Na namještaj se ne smiju stavljati mokri predmeti- Vrata na vodicama se trebaju prilagoditi nakon montiranja namještaja- Kako bi spriječili pad namještaja, molimo Vas da ga trajno pričvrstite na zid. Provjerite tip i jačinu zida. Izaberite prikladne vijke i tiple za zid. Osoba koja montira namještaj na zid odgovorna je za adekvatno pričvršćivanje istog.<p>UPUTE ZA ISPRAVNU NJEGU NAMJEŠTAJA</p><p>Molimo Vas da koristite mekanu, suhu krpu za brisanje namještaja. Ukoliko namještaj zahtjeva detaljnije čišćenje upotrijebite mokru krpu i nakon toga brišite namještaj dok ne bude suh. Metalne i staklene površine namještaja čistite sa namjenski proizvedenim sredstvima za čišćenje takvog tipa materijala kako bi sačuvali originalni sjaj. Nakon toga obrišite metalne dijelove sa suhom krpom, a staklene dijelove papirnatim ručnikom. UPOZORENJE! Nikad ne koristite agresivna sredstva za čišćenje, deterdžente ili otapala. Upotrebljavajte jedino već poznata blaga sredstva namijenjena čišćenju namještaja.</p><p>UPUTE ZA ODRŽAVANJE NAMJEŠTAJA VISOKOG SJAJA</p><p>Dijelovi namještaja u visokom sjaju imaju na sebi zaštitnu foliju prilikom isporuke. Molimo vas da tu foliju ostavite na namještaju dok nije u potpunosti montiran i dok nije odstranjena sva prašina u prostoru.</p><p>Kako bi zadržali kvalitetan izgled visokog sjaja trebali bi:</p><ul style="list-style-type: none">- Nakon uklanjanja zaštitne folije dijelove namještaja u visokom sjaju izložiti sobnom zraku 12 sati- Upotrebljavajte samo vlažnu pamučnu krpu i malu količinu sredstva za čišćenje stakla za čišćenje površina u visokom sjaju- Ne upotrebljavajte nikakva agresivna sredstva za čišćenje s aditivima- Površine trljajte sa mokrom krpom- Ne upotrebljavajte parne čistače- Ne oštećujte površine sa ostrim predmetima- Nemojte nikada izložiti površine intenzivnoj sunčevoj svjetlosti<p>Dragi kupci, ukoliko je bilo koji dio oštećen ili nedostaje, molimo Vas da ga označite na uputama za montažu i pošaljete zajedno sa reklamacijom. Ukoliko je oštećeni artikl montiran, reklamacija se neće uvažiti.</p><p>Želimo vam puno zadovoljstva s našim namještajem.</p></div></div> <tr><td data-bbox="39 2139 798 2240"><div><div></div><div></div></div><tr><td data-bbox="798 56 1572 745"><div><div>DE</div><div><p>REGELN DER MÖBELBENUTZUNG:</p><ul style="list-style-type: none">· Die Möbel sollten entsprechend ihrer Bestimmung verwendet werden· Die Möbel sollten in trockenen, geschlossenen und gegen den schädlichen Witterungseinfluss sowie die direkte Wirkung der Sonnenstrahlen geschützten Räumen benutzt werden· Die Möbel sollen von den tätigen Heizkörpern mindestens ein halbes Meter entfernt werden· Es ist erforderlich, dass der Grund, wo die Möbel stehen, gut nivelliert und stabil ist· Auf der Oberfläche der Möbel darf man keine feuchten Gegenstände stellen· Nach dem Zusammenbauen der Möbel sollte man die Tür an den Führungen richten· Um ein Umkippen des Möbelstücks zu verhindern, muss es fix an der Wand befestigt werden.<p>Überprüfen Sie die Art und Stärke der Wand. Passen Sie die passenden Schrauben und Dübel für die Wände. Letztendlich ist der Monteur für die Befestigung am Mauerwerk verantwortlich.</p><p>Pflegehinweise</p><p>Beim Staubwischen bitte ein trockenes Tuch verwenden. Sollten Ihre Möbel einmal eine weitergehende Behandlung benötigen, bitte die Flächen mit einem angefeuchteten Tuch abwischen und anschließend trocken reiben. Bei glänzenden Metallteilen und Glasflächen die handelsüblichen Metallputzmittel bzw. Glasreiniger verwenden. Anschließend Metall mit einem Tuch nachpolieren bzw. Glas mit naßfestem Papier trocken reiben.</p><p>ACHTUNG! Keine Scheuermittel oder Sprays (außer Glas) verwenden.</p><p>Pflegehinweise für Möbel-Hochglanzfronten</p><p>Unsere Hochglanzoberflächen sind bei der Auslieferung durch eine Schutzfolie geschützt. Belassen Sie diese auf dem Möbel,
bis es vollständig montiert und von Staub befreit ist. Um die wertvolle Hochglanzoptik zu erhalten, sollten Sie:</p><ul style="list-style-type: none">· der Hochglanzfolie nach der Entfernung der Schutzfolie 12 Stunden Zeit zum Nachhärten an der Raum-Luft geben· für die Reinigung der Oberflächen verwenden Sie nur ein feuchtes Baumwolltuch und etwas Glasreiniger· kein scharfes Reinigungsmittel mit Zusatzstoffen verwenden· Oberflächen mit einem nassen Lappen abreiben· keinen Dampfreiniger verwenden· Oberfläche nicht mit scharfen Gegenständen beschädigen· Oberflächen auf gar keinen Fall starker Sonnenbestrahlung aussetzen<p>Sehr geehrter Kunde, sollte ein Bauteil fehlen oder geschädigt werden, kennzeichnen Sie dies bitte auf der Montageanweisung und zusammen mit dem Beschwerdebrief senden. Sollte das geschädigte Teil fest angebaut werden, wird die Beanstandung nicht anerkannt. Wir wünschen Ihnen noch viel Freude mit unseren Möbel.</p></div></div><tr><td data-bbox="798 745 1572 1431"><div><div>CZ</div><div><p>ZÁKLADY POUŽÍVÁNÍ NÁBYTKU:</p><ul style="list-style-type: none">· Nábytek by měl být používán k určenému účelu· Nábytek by měl být používán v místnostech suchých, uzavřených a chráněných před škodlivými povětrnostními vlivy a před přímým slunečním zářením· Nábytek by neměl být postaven na méně než půl metru před aktivními radiátory· Požadované je umístění nábytku na stabilním, vyrovnaném povrchu· Na povrch nábytku nepokládejte vlhké předměty· Po smontování nábytku seřadit (vyrovnat) dveře pomocí kolejniče· Chcete-li zabránit převrácení nábytku, je potřeba ho natrvalo připevnit ke stěně. Zkontrolujte typ a nosnost stěny. Vyberte si vhodné šrouby a hmoždinky pro stěny. Za upevnění ve zdivu je nakonec zodpovědný ten, kdo upevnění montuje.<p>NÁVOD NA UDRŽBU</p><p>Při pravidelné péči o Váš nábytek používejte suchý hadřík, který nezanechává chloupky. Pokud bude nábytek vyžadovat důkladné vyčištění, použijte prosím navlhčený hadřík a poté opět přetřete suchým hadříkem. Lesklé kovové díly a skleněné plochy dokonale vyčistěte běžným prostředkem na údržbu kovu a čistícím přípravkem na okna, až docílíte „zrcadlového lesku“. Kovové díly pak doleštíte suchým hadříkem, sklo vhodným papírem.</p><p>POZOR! V žádném případě nepoužívejte ostré čistící prostředky ani spreje (kromě skleněných ploch)!</p><p>INFORMACE PRO PÉČI O NÁBYTKOVÁ ČELA S VYSOKÝM LESKEM</p><p>Nashe povrchy s vysokým leskem jsou při dodání chráněny ochrannou fólií. Ponechejte ji na nábytku, dokud nebude kompletně smontovaný a nebude z něho odstraněný prach. Aby se zachovala cenná optika vysokého lesku, měli byste:</p><ul style="list-style-type: none">· po odstranění folie dejte nábytku 12 hodin čas na vytvrzení v pokojové teplotě· pro čištění povrchů používejte pouze vlhký bavlněný hadřík a trochu čistícího prostředku na skla· nepoužívejte ostrý čistící prostředek s přísadami· povrchy otírejte mokrým hadrem· nepoužívejte parní čistič· nepoškozuje povrch ostrými předměty· povrchy v žádném případě nevystavujte silnému slunečnímu záření.<p>Vážení zákazníci, v případě, že chybí některé části nebo jsou poškozené, označte je v montážních instrukcích a zašlete společně s reklamací. Pokud poškozená část bude na pevně smontována, nebude se na ni vztahovat reklamacie.</p><p>Jsmo přesvědčeni, že budete s naším nábytkem spokojeni.</p></div></div><tr><td data-bbox="798 1431 1572 2139"><div><div>PL - UWAGA!</div><div><p>W przypadku reklamacji prosimy o podanie numeru serii znajdującego się na kartonie. W związku z tym prosimy o zachowanie opakowań do momentu zmontowania mebla. W przypadku stwierdzenia uszkodzenia któregoś z elementów, prosimy nie montować modułu, którego częścią jest dany element.</p></div></div><tr><td data-bbox="798 2139 1572 2240"><div><div>DE - HINWEIS!</div><div><p>Im Falle einer Reklamation geben Sie bitte die Seriennummer, die sich auf der Verpackung befindet. Daher bitten wir Sie immer die Verpackung solange aufzubewahren, bis die Möbelstücke vollständig montiert sind. Sollten Schäden an Einzelteilen auftreten, bitte sehen Sie von der Montage des Moduls ab.</p></div></div><tr><td data-bbox="798 2139 1572 2240"><div><div>EN - ATTENTION!</div><div><p>In case of claim please give us series number which you can find on the box. Thereupon please keep the package until montage of furniture is done. In case verified damage any of elements, please do not mount module, which is a parts of particular element.</p></div></div><tr><td data-bbox="798 2139 1572 2240"><div><div>CZ - POZOR!</div><div><p>Při reklamaci prosíme o uvedení čísla řáže, které se nachází na obale. V souvislosti s tímto prosíme o uchování obalu do okamžiku složení nábytku. V případě poškození některého z dílů, prosíme neskládat model, jehož součástí poškozený díl je.</p></div></div><tr><td data-bbox="798 2139 1572 2240"><div><div>HR - PAŽNJA!</div><div><p>U slučaju reklamacije, molimo Vas da nam date serijski broj koji možete pronaći na ambalaži. Molimo Vas da zadržite ambalažu sve dok nije kompletna montaža proizvoda. Ukoliko je uočeno oštećenje bilo kojeg elementa, molim Vas da ne montirate oštećeni dio.</p></div></div></td></tr></td></tr></td></tr></td></tr></td></tr></td></tr></td></tr></td></tr> | <div><div></div><div></div></div> <tr><td data-bbox="798 56 1572 745"><div><div>DE</div><div><p>REGELN DER MÖBELBENUTZUNG:</p><ul style="list-style-type: none">· Die Möbel sollten entsprechend ihrer Bestimmung verwendet werden· Die Möbel sollten in trockenen, geschlossenen und gegen den schädlichen Witterungseinfluss sowie die direkte Wirkung der Sonnenstrahlen geschützten Räumen benutzt werden· Die Möbel sollen von den tätigen Heizkörpern mindestens ein halbes Meter entfernt werden· Es ist erforderlich, dass der Grund, wo die Möbel stehen, gut nivelliert und stabil ist· Auf der Oberfläche der Möbel darf man keine feuchten Gegenstände stellen· Nach dem Zusammenbauen der Möbel sollte man die Tür an den Führungen richten· Um ein Umkippen des Möbelstücks zu verhindern, muss es fix an der Wand befestigt werden.<p>Überprüfen Sie die Art und Stärke der Wand. Passen Sie die passenden Schrauben und Dübel für die Wände. Letztendlich ist der Monteur für die Befestigung am Mauerwerk verantwortlich.</p><p>Pflegehinweise</p><p>Beim Staubwischen bitte ein trockenes Tuch verwenden. Sollten Ihre Möbel einmal eine weitergehende Behandlung benötigen, bitte die Flächen mit einem angefeuchteten Tuch abwischen und anschließend trocken reiben. Bei glänzenden Metallteilen und Glasflächen die handelsüblichen Metallputzmittel bzw. Glasreiniger verwenden. Anschließend Metall mit einem Tuch nachpolieren bzw. Glas mit naßfestem Papier trocken reiben.</p><p>ACHTUNG! Keine Scheuermittel oder Sprays (außer Glas) verwenden.</p><p>Pflegehinweise für Möbel-Hochglanzfronten</p><p>Unsere Hochglanzoberflächen sind bei der Auslieferung durch eine Schutzfolie geschützt. Belassen Sie diese auf dem Möbel, bis es vollständig montiert und von Staub befreit ist. Um die wertvolle Hochglanzoptik zu erhalten, sollten Sie:</p><ul style="list-style-type:
none">· der Hochglanzfolie nach der Entfernung der Schutzfolie 12 Stunden Zeit zum Nachhärten an der Raum-Luft geben· für die Reinigung der Oberflächen verwenden Sie nur ein feuchtes Baumwolltuch und etwas Glasreiniger· kein scharfes Reinigungsmittel mit Zusatzstoffen verwenden· Oberflächen mit einem nassen Lappen abreiben· keinen Dampfreiniger verwenden· Oberfläche nicht mit scharfen Gegenständen beschädigen· Oberflächen auf gar keinen Fall starker Sonnenbestrahlung aussetzen<p>Sehr geehrter Kunde, sollte ein Bauteil fehlen oder geschädigt werden, kennzeichnen Sie dies bitte auf der Montageanweisung und zusammen mit dem Beschwerdebrief senden. Sollte das geschädigte Teil fest angebaut werden, wird die Beanstandung nicht anerkannt. Wir wünschen Ihnen noch viel Freude mit unseren Möbel.</p></div></div><tr><td data-bbox="798 745 1572 1431"><div><div>CZ</div><div><p>ZÁKLADY POUŽÍVÁNÍ NÁBYTKU:</p><ul style="list-style-type: none">· Nábytek by měl být používán k určenému účelu· Nábytek by měl být používán v místnostech suchých, uzavřených a chráněných před škodlivými povětrnostními vlivy a před přímým slunečním zářením· Nábytek by neměl být postaven na méně než půl metru před aktivními radiátory· Požadované je umístění nábytku na stabilním, vyrovnaném povrchu· Na povrch nábytku nepokládejte vlhké předměty· Po smontování nábytku seřadit (vyrovnat) dveře pomocí kolejniče· Chcete-li zabránit převrácení nábytku, je potřeba ho natrvalo připevnit ke stěně. Zkontrolujte typ a nosnost stěny. Vyberte si vhodné šrouby a hmoždinky pro stěny. Za upevnění ve zdivu je nakonec zodpovědný ten, kdo upevnění montuje.<p>NÁVOD NA UDRŽBU</p><p>Při pravidelné péči o Váš nábytek používejte suchý hadřík, který nezanechává chloupky. Pokud bude nábytek vyžadovat důkladné vyčištění, použijte prosím navlhčený hadřík a poté opět přetřete suchým hadříkem. Lesklé kovové díly a skleněné plochy dokonale vyčistěte běžným prostředkem na údržbu kovu a čistícím přípravkem na okna, až docílíte „zrcadlového lesku“. Kovové díly pak doleštíte suchým hadříkem, sklo vhodným papírem.</p><p>POZOR! V žádném případě nepoužívejte ostré čistící prostředky ani spreje (kromě skleněných ploch)!</p><p>INFORMACE PRO PÉČI O NÁBYTKOVÁ ČELA S VYSOKÝM LESKEM</p><p>Nashe povrchy s vysokým leskem jsou při dodání chráněny ochrannou fólií. Ponechejte ji na nábytku, dokud nebude kompletně smontovaný a nebude z něho odstraněný prach. Aby se zachovala cenná optika vysokého lesku, měli byste:</p><ul style="list-style-type: none">· po odstranění folie dejte nábytku 12 hodin čas na vytvrzení v pokojové teplotě· pro čištění povrchů používejte pouze vlhký bavlněný hadřík a trochu čistícího prostředku na skla· nepoužívejte ostrý čistící prostředek s přísadami· povrchy otírejte mokrým hadrem· nepoužívejte parní čistič· nepoškozuje povrch ostrými předměty· povrchy v žádném případě nevystavujte silnému slunečnímu záření.<p>Vážení zákazníci, v případě, že chybí některé části nebo jsou poškozené, označte je v montážních instrukcích a zašlete společně s reklamací. Pokud poškozená část bude na pevně smontována, nebude se na ni vztahovat reklamacie.</p><p>Jsmo přesvědčeni, že budete s naším nábytkem spokojeni.</p></div></div><tr><td data-bbox="798 1431 1572 2139"><div><div>PL - UWAGA!</div><div><p>W przypadku reklamacji prosimy o podanie numeru serii znajdującego się na kartonie. W związku z tym prosimy o zachowanie opakowań do momentu zmontowania mebla. W przypadku stwierdzenia uszkodzenia któregoś z elementów, prosimy nie montować modułu, którego częścią jest dany element.</p></div></div><tr><td data-bbox="798 2139 1572 2240"><div><div>DE - HINWEIS!</div><div><p>Im Falle einer Reklamation geben Sie bitte die Seriennummer, die sich auf der Verpackung befindet. Daher bitten wir Sie immer die Verpackung solange aufzubewahren, bis die Möbelstücke vollständig montiert sind. Sollten Schäden an Einzelteilen auftreten, bitte sehen Sie von der Montage des Moduls ab.</p></div></div><tr><td data-bbox="798 2139 1572 2240"><div><div>EN - ATTENTION!</div><div><p>In case of claim please give us series number which you can find on the box. Thereupon please keep the package until montage of furniture is done. In case verified damage any of elements, please do not mount module, which is a parts of particular element.</p></div></div><tr><td data-bbox="798 2139 1572 2240"><div><div>CZ - POZOR!</div><div><p>Při reklamaci prosíme o uvedení čísla řáže, které se nachází na obale. V souvislosti s tímto prosíme o uchování obalu do okamžiku složení nábytku. V případě poškození některého z dílů, prosíme neskládat model, jehož součástí poškozený díl je.</p></div></div><tr><td data-bbox="798 2139 1572 2240"><div><div>HR - PAŽNJA!</div><div><p>U slučaju reklamacije, molimo Vas da nam date serijski broj koji možete pronaći na ambalaži. Molimo Vas da zadržite ambalažu sve dok nije kompletna montaža proizvoda. Ukoliko je uočeno oštećenje bilo kojeg elementa, molim Vas da ne montirate oštećeni dio.</p></div></div></td></tr></td></tr></td></tr></td></tr></td></tr></td></tr></td></tr> | <div><div>DE</div><div><p>REGELN DER MÖBELBENUTZUNG:</p><ul style="list-style-type: none">· Die Möbel sollten entsprechend ihrer Bestimmung verwendet werden· Die Möbel sollten in trockenen, geschlossenen und gegen den schädlichen Witterungseinfluss sowie die direkte Wirkung der Sonnenstrahlen geschützten Räumen benutzt werden· Die Möbel sollen von den tätigen Heizkörpern mindestens ein halbes Meter entfernt werden· Es ist erforderlich, dass der Grund, wo die Möbel stehen, gut nivelliert und stabil ist· Auf der Oberfläche der Möbel darf man keine feuchten Gegenstände stellen· Nach dem Zusammenbauen der Möbel sollte man die Tür an den Führungen richten· Um ein Umkippen des Möbelstücks zu verhindern, muss es fix an der Wand befestigt werden.<p>Überprüfen Sie die Art und Stärke der Wand. Passen Sie die passenden Schrauben und Dübel für die Wände. Letztendlich ist der Monteur für die Befestigung am Mauerwerk verantwortlich.</p><p>Pflegehinweise</p><p>Beim Staubwischen bitte ein trockenes Tuch verwenden. Sollten Ihre Möbel einmal eine weitergehende Behandlung benötigen, bitte die Flächen mit einem angefeuchteten Tuch abwischen und anschließend trocken reiben. Bei glänzenden Metallteilen und Glasflächen die handelsüblichen Metallputzmittel bzw. Glasreiniger verwenden. Anschließend Metall mit einem Tuch nachpolieren bzw. Glas mit naßfestem Papier trocken reiben.</p><p>ACHTUNG! Keine Scheuermittel oder Sprays (außer Glas) verwenden.</p><p>Pflegehinweise für Möbel-Hochglanzfronten</p><p>Unsere Hochglanzoberflächen sind bei der Auslieferung durch eine Schutzfolie geschützt. Belassen Sie diese auf dem Möbel, bis es vollständig montiert und von Staub befreit ist. Um die wertvolle Hochglanzoptik zu erhalten, sollten Sie:</p><ul style="list-style-type: none">· der
Hochglanzfolie nach der Entfernung der Schutzfolie 12 Stunden Zeit zum Nachhärten an der Raum-Luft geben· für die Reinigung der Oberflächen verwenden Sie nur ein feuchtes Baumwolltuch und etwas Glasreiniger· kein scharfes Reinigungsmittel mit Zusatzstoffen verwenden· Oberflächen mit einem nassen Lappen abreiben· keinen Dampfreiniger verwenden· Oberfläche nicht mit scharfen Gegenständen beschädigen· Oberflächen auf gar keinen Fall starker Sonnenbestrahlung aussetzen<p>Sehr geehrter Kunde, sollte ein Bauteil fehlen oder geschädigt werden, kennzeichnen Sie dies bitte auf der Montageanweisung und zusammen mit dem Beschwerdebrief senden. Sollte das geschädigte Teil fest angebaut werden, wird die Beanstandung nicht anerkannt. Wir wünschen Ihnen noch viel Freude mit unseren Möbel.</p></div></div> <tr><td data-bbox="798 745 1572 1431"><div><div>CZ</div><div><p>ZÁKLADY POUŽÍVÁNÍ NÁBYTKU:</p><ul style="list-style-type: none">· Nábytek by měl být používán k určenému účelu· Nábytek by měl být používán v místnostech suchých, uzavřených a chráněných před škodlivými povětrnostními vlivy a před přímým slunečním zářením· Nábytek by neměl být postaven na méně než půl metru před aktivními radiátory· Požadované je umístění nábytku na stabilním, vyrovnaném povrchu· Na povrch nábytku nepokládejte vlhké předměty· Po smontování nábytku seřadit (vyrovnat) dveře pomocí kolejniče· Chcete-li zabránit převrácení nábytku, je potřeba ho natrvalo připevnit ke stěně. Zkontrolujte typ a nosnost stěny. Vyberte si vhodné šrouby a hmoždinky pro stěny. Za upevnění ve zdivu je nakonec zodpovědný ten, kdo upevnění montuje.<p>NÁVOD NA UDRŽBU</p><p>Při pravidelné péči o Váš nábytek používejte suchý hadřík, který nezanechává chloupky. Pokud bude nábytek vyžadovat důkladné vyčištění, použijte prosím navlhčený hadřík a poté opět přetřete suchým hadříkem. Lesklé kovové díly a skleněné plochy dokonale vyčistěte běžným prostředkem na údržbu kovu a čistícím přípravkem na okna, až docílíte „zrcadlového lesku“. Kovové díly pak doleštíte suchým hadříkem, sklo vhodným papírem.</p><p>POZOR! V žádném případě nepoužívejte ostré čistící prostředky ani spreje (kromě skleněných ploch)!</p><p>INFORMACE PRO PÉČI O NÁBYTKOVÁ ČELA S VYSOKÝM LESKEM</p><p>Nashe povrchy s vysokým leskem jsou při dodání chráněny ochrannou fólií. Ponechejte ji na nábytku, dokud nebude kompletně smontovaný a nebude z něho odstraněný prach. Aby se zachovala cenná optika vysokého lesku, měli byste:</p><ul style="list-style-type: none">· po odstranění folie dejte nábytku 12 hodin čas na vytvrzení v pokojové teplotě· pro čištění povrchů používejte pouze vlhký bavlněný hadřík a trochu čistícího prostředku na skla· nepoužívejte ostrý čistící prostředek s přísadami· povrchy otírejte mokrým hadrem· nepoužívejte parní čistič· nepoškozuje povrch ostrými předměty· povrchy v žádném případě nevystavujte silnému slunečnímu záření.<p>Vážení zákazníci, v případě, že chybí některé části nebo jsou poškozené, označte je v montážních instrukcích a zašlete společně s reklamací. Pokud poškozená část bude na pevně smontována, nebude se na ni vztahovat reklamacie.</p><p>Jsmo přesvědčeni, že budete s naším nábytkem spokojeni.</p></div></div><tr><td data-bbox="798 1431 1572 2139"><div><div>PL - UWAGA!</div><div><p>W przypadku reklamacji prosimy o podanie numeru serii znajdującego się na kartonie. W związku z tym prosimy o zachowanie opakowań do momentu zmontowania mebla. W przypadku stwierdzenia uszkodzenia któregoś z elementów, prosimy nie montować modułu, którego częścią jest dany element.</p></div></div><tr><td data-bbox="798 2139 1572 2240"><div><div>DE - HINWEIS!</div><div><p>Im Falle einer Reklamation geben Sie bitte die Seriennummer, die sich auf der Verpackung befindet. Daher bitten wir Sie immer die Verpackung solange aufzubewahren, bis die Möbelstücke vollständig montiert sind. Sollten Schäden an Einzelteilen auftreten, bitte sehen Sie von der Montage des Moduls ab.</p></div></div><tr><td data-bbox="798 2139 1572 2240"><div><div>EN - ATTENTION!</div><div><p>In case of claim please give us series number which you can find on the box. Thereupon please keep the package until montage of furniture is done. In case verified damage any of elements, please do not mount module, which is a parts of particular element.</p></div></div><tr><td data-bbox="798 2139 1572 2240"><div><div>CZ - POZOR!</div><div><p>Při reklamaci prosíme o uvedení čísla řáže, které se nachází na obale. V souvislosti s tímto prosíme o uchování obalu do okamžiku složení nábytku. V případě poškození některého z dílů, prosíme neskládat model, jehož součástí poškozený díl je.</p></div></div><tr><td data-bbox="798 2139 1572 2240"><div><div>HR - PAŽNJA!</div><div><p>U slučaju reklamacije, molimo Vas da nam date serijski broj koji možete pronaći na ambalaži. Molimo Vas da zadržite ambalažu sve dok nije kompletna montaža proizvoda. Ukoliko je uočeno oštećenje bilo kojeg elementa, molim Vas da ne montirate oštećeni dio.</p></div></div></td></tr></td></tr></td></tr></td></tr></td></tr></td></tr> | <div><div>CZ</div><div><p>ZÁKLADY POUŽÍVÁNÍ NÁBYTKU:</p><ul style="list-style-type: none">· Nábytek by měl být používán k určenému účelu· Nábytek by měl být používán v místnostech suchých, uzavřených a chráněných před škodlivými povětrnostními vlivy a před přímým slunečním zářením· Nábytek by neměl být postaven na méně než půl metru před aktivními radiátory· Požadované je umístění nábytku na stabilním, vyrovnaném povrchu· Na povrch nábytku nepokládejte vlhké předměty· Po smontování nábytku seřadit (vyrovnat) dveře pomocí kolejniče· Chcete-li zabránit převrácení nábytku, je potřeba ho natrvalo připevnit ke stěně. Zkontrolujte typ a nosnost stěny. Vyberte si vhodné šrouby a hmoždinky pro stěny. Za upevnění ve zdivu je nakonec zodpovědný ten, kdo upevnění montuje.<p>NÁVOD NA UDRŽBU</p><p>Při pravidelné péči o Váš nábytek používejte suchý hadřík, který nezanechává chloupky. Pokud bude nábytek vyžadovat důkladné vyčištění, použijte prosím navlhčený hadřík a poté opět přetřete suchým hadříkem. Lesklé kovové díly a skleněné plochy dokonale vyčistěte běžným prostředkem na údržbu kovu a čistícím přípravkem na okna, až docílíte „zrcadlového lesku“. Kovové díly pak doleštíte suchým hadříkem, sklo vhodným papírem.</p><p>POZOR! V žádném případě nepoužívejte ostré čistící prostředky ani spreje (kromě skleněných ploch)!</p><p>INFORMACE PRO PÉČI O NÁBYTKOVÁ ČELA S VYSOKÝM LESKEM</p><p>Nashe povrchy s vysokým leskem jsou při dodání chráněny ochrannou fólií. Ponechejte ji na nábytku, dokud nebude kompletně smontovaný a nebude z něho odstraněný prach. Aby se zachovala cenná optika vysokého lesku, měli byste:</p><ul style="list-style-type: none">· po odstranění folie dejte nábytku 12 hodin čas na vytvrzení v pokojové teplotě· pro čištění povrchů používejte pouze vlhký bavlněný hadřík a trochu čistícího prostředku na skla· nepoužívejte ostrý čistící prostředek s přísadami· povrchy otírejte mokrým hadrem· nepoužívejte parní čistič· nepoškozuje povrch ostrými předměty· povrchy v žádném případě nevystavujte silnému slunečnímu záření.<p>Vážení zákazníci, v případě, že chybí některé části nebo jsou poškozené, označte je v montážních instrukcích a zašlete společně s reklamací. Pokud poškozená část bude na pevně smontována, nebude se na ni vztahovat reklamacie.</p><p>Jsmo přesvědčeni, že budete s naším nábytkem spokojeni.</p></div></div> <tr><td data-bbox="798 1431 1572 2139"><div><div>PL - UWAGA!</div><div><p>W przypadku reklamacji prosimy o podanie numeru serii znajdującego się na kartonie. W związku z tym prosimy o zachowanie opakowań do momentu zmontowania mebla. W przypadku stwierdzenia uszkodzenia któregoś z elementów, prosimy nie montować modułu, którego częścią jest dany element.</p></div></div><tr><td data-bbox="798 2139 1572 2240"><div><div>DE - HINWEIS!</div><div><p>Im Falle einer Reklamation geben Sie bitte die Seriennummer, die sich auf der Verpackung befindet. Daher bitten wir Sie immer die Verpackung solange aufzubewahren, bis die Möbelstücke vollständig montiert sind. Sollten Schäden an Einzelteilen auftreten, bitte sehen Sie von der Montage des Moduls ab.</p></div></div><tr><td data-bbox="798 2139 1572 2240"><div><div>EN - ATTENTION!</div><div><p>In case of claim please give us series number which you can find on the box. Thereupon please keep the package until montage of furniture is done. In case verified damage any of elements, please do not mount module, which is a parts of particular element.</p></div></div><tr><td data-bbox="798 2139 1572 2240"><div><div>CZ - POZOR!</div><div><p>Při reklamaci prosíme o uvedení čísla řáže, které se nachází na obale. V souvislosti s tímto prosíme o uchování obalu do okamžiku složení nábytku. V případě poškození některého z dílů, prosíme neskládat model, jehož součástí poškozený díl je.</p></div></div><tr><td data-bbox="798 2139 1572 2240"><div><div>HR - PAŽNJA!</div><div><p>U slučaju reklamacije, molimo Vas da nam date serijski broj koji možete pronaći na ambalaži. Molimo Vas da zadržite ambalažu sve dok nije kompletna montaža proizvoda. Ukoliko je uočeno oštećenje bilo kojeg elementa, molim Vas da ne montirate oštećeni dio.</p></div></div></td></tr></td></tr></td></tr></td></tr></td></tr>
 | <div><div>PL - UWAGA!</div><div><p>W przypadku reklamacji prosimy o podanie numeru serii znajdującego się na kartonie. W związku z tym prosimy o zachowanie opakowań do momentu zmontowania mebla. W przypadku stwierdzenia uszkodzenia któregoś z elementów, prosimy nie montować modułu, którego częścią jest dany element.</p></div></div> <tr><td data-bbox="798 2139 1572 2240"><div><div>DE - HINWEIS!</div><div><p>Im Falle einer Reklamation geben Sie bitte die Seriennummer, die sich auf der Verpackung befindet. Daher bitten wir Sie immer die Verpackung solange aufzubewahren, bis die Möbelstücke vollständig montiert sind. Sollten Schäden an Einzelteilen auftreten, bitte sehen Sie von der Montage des Moduls ab.</p></div></div><tr><td data-bbox="798 2139 1572 2240"><div><div>EN - ATTENTION!</div><div><p>In case of claim please give us series number which you can find on the box. Thereupon please keep the package until montage of furniture is done. In case verified damage any of elements, please do not mount module, which is a parts of particular element.</p></div></div><tr><td data-bbox="798 2139 1572 2240"><div><div>CZ - POZOR!</div><div><p>Při reklamaci prosíme o uvedení čísla řáže, které se nachází na obale. V souvislosti s tímto prosíme o uchování obalu do okamžiku složení nábytku. V případě poškození některého z dílů, prosíme neskládat model, jehož součástí poškozený díl je.</p></div></div><tr><td data-bbox="798 2139 1572 2240"><div><div>HR - PAŽNJA!</div><div><p>U slučaju reklamacije, molimo Vas da nam date serijski broj koji možete pronaći na ambalaži. Molimo Vas da zadržite ambalažu sve dok nije kompletna montaža proizvoda. Ukoliko je uočeno oštećenje bilo kojeg elementa, molim Vas da ne montirate oštećeni dio.</p></div></div></td></tr></td></tr></td></tr></td></tr> | <div><div>DE - HINWEIS!</div><div><p>Im Falle einer Reklamation geben Sie bitte die Seriennummer, die sich auf der Verpackung befindet. Daher bitten wir Sie immer die Verpackung solange aufzubewahren, bis die Möbelstücke vollständig montiert sind. Sollten Schäden an Einzelteilen auftreten, bitte sehen Sie von der Montage des Moduls ab.</p></div></div> <tr><td data-bbox="798 2139 1572 2240"><div><div>EN - ATTENTION!</div><div><p>In case of claim please give us series number which you can find on the box. Thereupon please keep the package until montage of furniture is done. In case verified damage any of elements, please do not mount module, which is a parts of particular element.</p></div></div><tr><td data-bbox="798 2139 1572 2240"><div><div>CZ - POZOR!</div><div><p>Při reklamaci prosíme o uvedení čísla řáže, které se nachází na obale. V souvislosti s tímto prosíme o uchování obalu do okamžiku složení nábytku. V případě poškození některého z dílů, prosíme neskládat model, jehož součástí poškozený díl je.</p></div></div><tr><td data-bbox="798 2139 1572 2240"><div><div>HR - PAŽNJA!</div><div><p>U slučaju reklamacije, molimo Vas da nam date serijski broj koji možete pronaći na ambalaži. Molimo Vas da zadržite ambalažu sve dok nije kompletna montaža proizvoda. Ukoliko je uočeno oštećenje bilo kojeg elementa, molim Vas da ne montirate oštećeni dio.</p></div></div></td></tr></td></tr></td></tr> | <div><div>EN - ATTENTION!</div><div><p>In case of claim please give us series number which you can find on the box. Thereupon please keep the package until montage of furniture is done. In case verified damage any of elements, please do not mount module, which is a parts of particular element.</p></div></div> <tr><td data-bbox="798 2139 1572 2240"><div><div>CZ - POZOR!</div><div><p>Při reklamaci prosíme o uvedení čísla řáže, které se nachází na obale. V souvislosti s tímto prosíme o uchování obalu do okamžiku složení nábytku. V případě poškození některého z dílů, prosíme neskládat model, jehož součástí poškozený díl je.</p></div></div><tr><td data-bbox="798 2139 1572 2240"><div><div>HR - PAŽNJA!</div><div><p>U slučaju reklamacije, molimo Vas da nam date serijski broj koji možete pronaći na ambalaži. Molimo Vas da zadržite ambalažu sve dok nije kompletna montaža proizvoda. Ukoliko je uočeno oštećenje bilo kojeg elementa, molim Vas da ne montirate oštećeni dio.</p></div></div></td></tr></td></tr>
 | <div><div>CZ - POZOR!</div><div><p>Při reklamaci prosíme o uvedení čísla řáže, které se nachází na obale. V souvislosti s tímto prosíme o uchování obalu do okamžiku složení nábytku. V případě poškození některého z dílů, prosíme neskládat model, jehož součástí poškozený díl je.</p></div></div> <tr><td data-bbox="798 2139 1572 2240"><div><div>HR - PAŽNJA!</div><div><p>U slučaju reklamacije, molimo Vas da nam date serijski broj koji možete pronaći na ambalaži. Molimo Vas da zadržite ambalažu sve dok nije kompletna montaža proizvoda. Ukoliko je uočeno oštećenje bilo kojeg elementa, molim Vas da ne montirate oštećeni dio.</p></div></div></td></tr> | <div><div>HR - PAŽNJA!</div><div><p>U slučaju reklamacije, molimo Vas da nam date serijski broj koji možete pronaći na ambalaži. Molimo Vas da zadržite ambalažu sve dok nije kompletna montaža proizvoda. Ukoliko je uočeno oštećenje bilo kojeg elementa, molim Vas da ne montirate oštećeni dio.</p></div></div> | |
| <div><div>HR</div><div><p>NAČIN KORIŠTENJA NAMJEŠTAJA:</p><ul style="list-style-type: none">- Namještaj se treba koristiti u svrhu za koju je namijenjen- Namještaj se treba koristiti u suhim, zatvorenim prostorijama, zaštićen od štetnih vremenskih utjecaja i direktne sunčeve svjetlosti- Namještaj treba biti stavljen na udaljenosti manjoj od jednog metra od aktivnog radijatora- Neophodno je da podloga (podovi/ zidovi) za namještaj bude ravna kako bi namještaj bio stabilno postavljen- Na namještaj se ne smiju stavljati mokri predmeti- Vrata na vodicama se trebaju prilagoditi nakon montiranja namještaja- Kako bi spriječili pad namještaja, molimo Vas da ga trajno pričvrstite na zid. Provjerite tip i jačinu zida. Izaberite prikladne vijke i tiple za zid. Osoba koja montira namještaj na zid odgovorna je za adekvatno pričvršćivanje istog.<p>UPUTE ZA ISPRAVNU NJEGU NAMJEŠTAJA</p><p>Molimo Vas da koristite mekanu, suhu krpu za brisanje namještaja. Ukoliko namještaj zahtjeva detaljnije čišćenje upotrijebite mokru krpu i nakon toga brišite namještaj dok ne bude suh. Metalne i staklene površine namještaja čistite sa namjenski proizvedenim sredstvima za čišćenje takvog tipa materijala kako bi sačuvali originalni sjaj. Nakon toga obrišite metalne dijelove sa suhom krpom, a staklene dijelove papirnatim ručnikom. UPOZORENJE! Nikad ne koristite agresivna sredstva za čišćenje, deterdžente ili otapala. Upotrebljavajte jedino već poznata blaga sredstva namijenjena čišćenju namještaja.</p><p>UPUTE ZA ODRŽAVANJE NAMJEŠTAJA VISOKOG SJAJA</p><p>Dijelovi namještaja u visokom sjaju imaju na sebi zaštitnu foliju prilikom isporuke. Molimo vas da tu foliju ostavite na namještaju dok nije u potpunosti montiran i dok nije odstranjena sva prašina u prostoru.</p><p>Kako bi zadržali kvalitetan izgled visokog sjaja trebali bi:</p><ul style="list-style-type: none">- Nakon uklanjanja zaštitne folije dijelove namještaja u visokom sjaju izložiti sobnom zraku 12 sati- Upotrebljavajte samo vlažnu pamučnu krpu i malu količinu sredstva za čišćenje stakla za čišćenje površina u visokom sjaju- Ne upotrebljavajte nikakva agresivna sredstva za čišćenje s aditivima- Površine trljajte sa mokrom krpom- Ne upotrebljavajte parne čistače- Ne oštećujte površine sa ostrim predmetima- Nemojte nikada izložiti površine intenzivnoj sunčevoj svjetlosti<p>Dragi kupci, ukoliko je bilo koji dio oštećen ili nedostaje, molimo Vas da ga označite na uputama za montažu i pošaljete zajedno sa reklamacijom. Ukoliko je oštećeni artikl montiran, reklamacija se neće uvažiti.</p><p>Želimo vam puno zadovoljstva s našim namještajem.</p></div></div> <tr><td data-bbox="39 2139 798 2240"><div><div></div><div></div></div><tr><td data-bbox="798 56 1572 745"><div><div>DE</div><div><p>REGELN DER MÖBELBENUTZUNG:</p><ul style="list-style-type: none">· Die Möbel sollten entsprechend ihrer Bestimmung verwendet werden· Die Möbel sollten in trockenen, geschlossenen und gegen den schädlichen Witterungseinfluss sowie die direkte Wirkung der Sonnenstrahlen geschützten Räumen benutzt werden· Die Möbel sollen von den tätigen Heizkörpern mindestens ein halbes Meter entfernt werden· Es ist erforderlich, dass der Grund, wo die Möbel stehen, gut nivelliert und stabil ist· Auf der Oberfläche der Möbel darf man keine feuchten Gegenstände stellen· Nach dem Zusammenbauen der Möbel sollte man die Tür an den Führungen richten· Um ein Umkippen des Möbelstücks zu verhindern, muss es fix an der Wand befestigt werden.<p>Überprüfen Sie die Art und Stärke der Wand. Passen Sie die passenden Schrauben und Dübel für die Wände. Letztendlich ist der Monteur für die Befestigung am Mauerwerk verantwortlich.</p><p>Pflegehinweise</p><p>Beim Staubwischen bitte ein trockenes Tuch verwenden. Sollten Ihre Möbel einmal eine weitergehende Behandlung benötigen, bitte die Flächen mit einem angefeuchteten Tuch abwischen und anschließend trocken reiben. Bei glänzenden Metallteilen und Glasflächen die handelsüblichen Metallputzmittel bzw. Glasreiniger verwenden. Anschließend Metall mit einem Tuch nachpolieren bzw. Glas mit naßfestem Papier trocken reiben.</p><p>ACHTUNG! Keine Scheuermittel oder Sprays (außer Glas) verwenden.</p><p>Pflegehinweise für Möbel-Hochglanzfronten</p><p>Unsere Hochglanzoberflächen sind bei der Auslieferung durch eine Schutzfolie geschützt. Belassen Sie diese auf dem Möbel, bis es vollständig montiert und von Staub befreit ist. Um die wertvolle Hochglanzoptik zu erhalten, sollten Sie:</p><ul style="list-style-type: none">· der Hochglanzfolie nach der Entfernung der Schutzfolie 12 Stunden Zeit zum Nachhärten an der Raum-Luft geben· für die Reinigung der Oberflächen verwenden Sie nur ein feuchtes Baumwolltuch und etwas Glasreiniger· kein scharfes Reinigungsmittel mit Zusatzstoffen verwenden· Oberflächen mit einem nassen Lappen abreiben· keinen Dampfreiniger verwenden· Oberfläche nicht mit scharfen Gegenständen beschädigen· Oberflächen auf gar keinen Fall starker Sonnenbestrahlung aussetzen<p>Sehr geehrter Kunde, sollte ein Bauteil fehlen oder geschädigt werden, kennzeichnen Sie dies bitte auf der Montageanweisung und zusammen mit dem Beschwerdebrief senden. Sollte das geschädigte Teil fest angebaut werden, wird die Beanstandung nicht anerkannt. Wir wünschen Ihnen noch viel Freude mit unseren Möbel.</p></div></div><tr><td data-bbox="798 745 1572 1431"><div><div>CZ</div><div><p>ZÁKLADY POUŽÍVÁNÍ NÁBYTKU:</p><ul style="list-style-type: none">· Nábytek by měl být používán k určenému účelu· Nábytek by měl být používán v místnostech suchých, uzavřených a chráněných před škodlivými povětrnostními vlivy a před přímým slunečním zářením· Nábytek by neměl být postaven na méně než půl metru před aktivními radiátory· Požadované je umístění nábytku na stabilním, vyrovnaném povrchu· Na povrch nábytku nepokládejte vlhké předměty· Po smontování nábytku seřadit (vyrovnat) dveře pomocí kolejniče· Chcete-li zabránit převrácení nábytku, je potřeba ho natrvalo připevnit ke stěně. Zkontrolujte typ a nosnost stěny. Vyberte si vhodné šrouby a hmoždinky pro stěny. Za upevnění ve zdivu je nakonec zodpovědný ten, kdo upevnění montuje.<p>NÁVOD NA UDRŽBU</p><p>Při pravidelné péči o Váš nábytek používejte suchý hadřík, který nezanechává chloupky. Pokud bude nábytek vyžadovat důkladné vyčištění, použijte prosím navlhčený hadřík a poté opět přetřete suchým hadříkem. Lesklé kovové díly a skleněné plochy dokonale vyčistěte běžným prostředkem na údržbu kovu a čistícím přípravkem na okna, až docílíte „zrcadlového lesku“. Kovové díly pak doleštíte suchým hadříkem, sklo vhodným papírem.</p><p>POZOR! V žádném případě nepoužívejte ostré čistící prostředky ani spreje (kromě skleněných ploch)!</p><p>INFORMACE PRO PÉČI O NÁBYTKOVÁ ČELA S VYSOKÝM LESKEM</p><p>Nashe povrchy s vysokým leskem jsou při dodání chráněny ochrannou fólií. Ponechejte ji na nábytku, dokud nebude kompletně smontovaný a nebude z něho odstraněný prach. Aby se zachovala cenná optika vysokého lesku, měli byste:</p><ul style="list-style-type: none">· po odstranění folie dejte nábytku 12 hodin čas na vytvrzení v pokojové teplotě· pro čištění povrchů používejte pouze vlhký bavlněný hadřík a trochu čistícího prostředku na skla· nepoužívejte ostrý čistící prostředek s přísadami· povrchy otírejte mokrým hadrem· nepoužívejte parní čistič· nepoškozuje povrch ostrými předměty· povrchy v žádném případě nevystavujte silnému slunečnímu záření.<p>Vážení zákazníci, v případě, že chybí některé části nebo jsou poškozené, označte je v montážních instrukcích a zašlete společně s reklamací. Pokud poškozená část bude na pevně smontována, nebude se na ni vztahovat reklamacie.</p><p>Jsmo přesvědčeni, že budete s naším nábytkem spokojeni.</p></div></div><tr><td data-bbox="798 1431 1572 2139"><div><div>PL - UWAGA!</div><div><p>W przypadku reklamacji prosimy o podanie numeru serii znajdującego się na kartonie. W związku z tym prosimy o zachowanie opakowań do momentu zmontowania mebla. W przypadku stwierdzenia uszkodzenia któregoś z elementów, prosimy nie montować modułu, którego częścią jest dany element.</p></div></div><tr><td data-bbox="798 2139 1572 2240"><div><div>DE - HINWEIS!</div><div><p>Im Falle einer Reklamation geben Sie bitte die Seriennummer, die sich auf der Verpackung befindet. Daher bitten wir Sie immer die Verpackung solange aufzubewahren, bis die Möbelstücke vollständig montiert sind. Sollten Schäden an Einzelteilen auftreten, bitte sehen Sie von der Montage des Moduls ab.</p></div></div><tr><td data-bbox="798 2139 1572 2240"><div><div>EN - ATTENTION!</div><div><p>In case of claim please give us series number which you can find on the box. Thereupon please keep the package until montage of furniture is done. In case verified damage any of elements, please do not mount module, which is a parts of particular element.</p></div></div><tr><td data-bbox="798 2139 1572 2240"><div><div>CZ - POZOR!</div><div><p>Při reklamaci prosíme o uvedení čísla řáže, které se nachází na obale. V souvislosti s tímto prosíme o uchování obalu do okamžiku složení nábytku. V případě poškození některého z dílů, prosíme neskládat model, jehož součástí poškozený díl je.</p></div></div><tr><td data-bbox="798 2139 1572 2240"><div><div>HR - PAŽNJA!</div><div><p>U slučaju reklamacije, molimo Vas da nam date serijski broj koji možete pronaći na ambalaži. Molimo Vas da zadržite ambalažu sve dok nije kompletna montaža proizvoda. Ukoliko je uočeno oštećenje bilo kojeg elementa, molim Vas da ne montirate oštećeni
dio.</p></div></div></td></tr></td></tr></td></tr></td></tr></td></tr></td></tr></td></tr></td></tr> | <div><div></div><div></div></div> <tr><td data-bbox="798 56 1572 745"><div><div>DE</div><div><p>REGELN DER MÖBELBENUTZUNG:</p><ul style="list-style-type: none">· Die Möbel sollten entsprechend ihrer Bestimmung verwendet werden· Die Möbel sollten in trockenen, geschlossenen und gegen den schädlichen Witterungseinfluss sowie die direkte Wirkung der Sonnenstrahlen geschützten Räumen benutzt werden· Die Möbel sollen von den tätigen Heizkörpern mindestens ein halbes Meter entfernt werden· Es ist erforderlich, dass der Grund, wo die Möbel stehen, gut nivelliert und stabil ist· Auf der Oberfläche der Möbel darf man keine feuchten Gegenstände stellen· Nach dem Zusammenbauen der Möbel sollte man die Tür an den Führungen richten· Um ein Umkippen des Möbelstücks zu verhindern, muss es fix an der Wand befestigt werden.<p>Überprüfen Sie die Art und Stärke der Wand. Passen Sie die passenden Schrauben und Dübel für die Wände. Letztendlich ist der Monteur für die Befestigung am Mauerwerk verantwortlich.</p><p>Pflegehinweise</p><p>Beim Staubwischen bitte ein trockenes Tuch verwenden. Sollten Ihre Möbel einmal eine weitergehende Behandlung benötigen, bitte die Flächen mit einem angefeuchteten Tuch abwischen und anschließend trocken reiben. Bei glänzenden Metallteilen und Glasflächen die handelsüblichen Metallputzmittel bzw. Glasreiniger verwenden. Anschließend Metall mit einem Tuch nachpolieren bzw. Glas mit naßfestem Papier trocken reiben.</p><p>ACHTUNG! Keine Scheuermittel oder Sprays (außer Glas) verwenden.</p><p>Pflegehinweise für Möbel-Hochglanzfronten</p><p>Unsere Hochglanzoberflächen sind bei der Auslieferung durch eine Schutzfolie geschützt. Belassen Sie diese auf dem Möbel, bis es vollständig montiert und von Staub befreit ist. Um die wertvolle Hochglanzoptik zu erhalten, sollten Sie:</p><ul style="list-style-type: none">· der Hochglanzfolie nach der Entfernung der Schutzfolie 12 Stunden Zeit zum Nachhärten an der Raum-Luft geben· für die Reinigung der Oberflächen verwenden Sie nur ein feuchtes Baumwolltuch und etwas Glasreiniger· kein scharfes Reinigungsmittel mit Zusatzstoffen verwenden· Oberflächen mit einem nassen Lappen abreiben· keinen Dampfreiniger verwenden· Oberfläche nicht mit scharfen Gegenständen beschädigen· Oberflächen auf gar keinen Fall starker Sonnenbestrahlung aussetzen<p>Sehr geehrter Kunde, sollte ein Bauteil fehlen oder geschädigt werden, kennzeichnen Sie dies bitte auf der Montageanweisung und zusammen mit dem Beschwerdebrief senden. Sollte das geschädigte Teil fest angebaut werden, wird die Beanstandung nicht anerkannt. Wir wünschen Ihnen noch viel Freude mit unseren Möbel.</p></div></div><tr><td data-bbox="798 745 1572 1431"><div><div>CZ</div><div><p>ZÁKLADY POUŽÍVÁNÍ NÁBYTKU:</p><ul style="list-style-type: none">· Nábytek by měl být používán k určenému účelu· Nábytek by měl být používán v místnostech suchých, uzavřených a chráněných před škodlivými povětrnostními vlivy a před přímým slunečním zářením· Nábytek by neměl být postaven na méně než půl metru před aktivními radiátory· Požadované je umístění nábytku na stabilním, vyrovnaném povrchu· Na povrch nábytku nepokládejte vlhké předměty· Po smontování nábytku seřadit (vyrovnat) dveře pomocí kolejniče· Chcete-li zabránit převrácení nábytku, je potřeba ho natrvalo připevnit ke stěně. Zkontrolujte typ a nosnost stěny. Vyberte si vhodné šrouby a hmoždinky pro stěny. Za upevnění ve zdivu je nakonec zodpovědný ten, kdo upevnění montuje.<p>NÁVOD NA UDRŽBU</p><p>Při pravidelné péči o Váš nábytek používejte suchý hadřík, který nezanechává chloupky. Pokud bude nábytek vyžadovat důkladné vyčištění, použijte prosím navlhčený hadřík a poté opět přetřete suchým hadříkem. Lesklé kovové díly a skleněné plochy dokonale vyčistěte běžným prostředkem na údržbu kovu a čistícím přípravkem na okna, až docílíte „zrcadlového lesku“. Kovové díly pak doleštíte suchým hadříkem, sklo vhodným papírem.</p><p>POZOR! V žádném případě nepoužívejte ostré čistící prostředky ani spreje (kromě skleněných ploch)!</p><p>INFORMACE PRO PÉČI O NÁBYTKOVÁ ČELA S VYSOKÝM LESKEM</p><p>Nashe povrchy s vysokým leskem jsou při dodání chráněny ochrannou fólií. Ponechejte ji na nábytku, dokud nebude kompletně smontovaný a nebude z něho odstraněný prach. Aby se zachovala cenná optika vysokého lesku, měli
byste:</p><ul style="list-style-type: none">· po odstranění folie dejte nábytku 12 hodin čas na vytvrzení v pokojové teplotě· pro čištění povrchů používejte pouze vlhký bavlněný hadřík a trochu čistícího prostředku na skla· nepoužívejte ostrý čistící prostředek s přísadami· povrchy otírejte mokrým hadrem· nepoužívejte parní čistič· nepoškozuje povrch ostrými předměty· povrchy v žádném případě nevystavujte silnému slunečnímu záření.<p>Vážení zákazníci, v případě, že chybí některé části nebo jsou poškozené, označte je v montážních instrukcích a zašlete společně s reklamací. Pokud poškozená část bude na pevně smontována, nebude se na ni vztahovat reklamacie.</p><p>Jsmo přesvědčeni, že budete s naším nábytkem spokojeni.</p></div></div><tr><td data-bbox="798 1431 1572 2139"><div><div>PL - UWAGA!</div><div><p>W przypadku reklamacji prosimy o podanie numeru serii znajdującego się na kartonie. W związku z tym prosimy o zachowanie opakowań do momentu zmontowania mebla. W przypadku stwierdzenia uszkodzenia któregoś z elementów, prosimy nie montować modułu, którego częścią jest dany element.</p></div></div><tr><td data-bbox="798 2139 1572 2240"><div><div>DE - HINWEIS!</div><div><p>Im Falle einer Reklamation geben Sie bitte die Seriennummer, die sich auf der Verpackung befindet. Daher bitten wir Sie immer die Verpackung solange aufzubewahren, bis die Möbelstücke vollständig montiert sind. Sollten Schäden an Einzelteilen auftreten, bitte sehen Sie von der Montage des Moduls ab.</p></div></div><tr><td data-bbox="798 2139 1572 2240"><div><div>EN - ATTENTION!</div><div><p>In case of claim please give us series number which you can find on the box. Thereupon please keep the package until montage of furniture is done. In case verified damage any of elements, please do not mount module, which is a parts of particular element.</p></div></div><tr><td data-bbox="798 2139 1572 2240"><div><div>CZ - POZOR!</div><div><p>Při reklamaci prosíme o uvedení čísla řáže, které se nachází na obale. V souvislosti s tímto prosíme o uchování obalu do okamžiku složení nábytku. V případě poškození některého z dílů, prosíme neskládat model, jehož součástí poškozený díl je.</p></div></div><tr><td data-bbox="798 2139 1572 2240"><div><div>HR - PAŽNJA!</div><div><p>U slučaju reklamacije, molimo Vas da nam date serijski broj koji možete pronaći na ambalaži. Molimo Vas da zadržite ambalažu sve dok nije kompletna montaža proizvoda. Ukoliko je uočeno oštećenje bilo kojeg elementa, molim Vas da ne montirate oštećeni dio.</p></div></div></td></tr></td></tr></td></tr></td></tr></td></tr></td></tr></td></tr> | <div><div>DE</div><div><p>REGELN DER MÖBELBENUTZUNG:</p><ul style="list-style-type: none">· Die Möbel sollten entsprechend ihrer Bestimmung verwendet werden· Die Möbel sollten in trockenen, geschlossenen und gegen den schädlichen Witterungseinfluss sowie die direkte Wirkung der Sonnenstrahlen geschützten Räumen benutzt werden· Die Möbel sollen von den tätigen Heizkörpern mindestens ein halbes Meter entfernt werden· Es ist erforderlich, dass der Grund, wo die Möbel stehen, gut nivelliert und stabil ist· Auf der Oberfläche der Möbel darf man keine feuchten Gegenstände stellen· Nach dem Zusammenbauen der Möbel sollte man die Tür an den Führungen richten· Um ein Umkippen des Möbelstücks zu verhindern, muss es fix an der Wand befestigt werden.<p>Überprüfen Sie die Art und Stärke der Wand. Passen Sie die passenden Schrauben und Dübel für die Wände. Letztendlich ist der Monteur für die Befestigung am Mauerwerk verantwortlich.</p><p>Pflegehinweise</p><p>Beim Staubwischen bitte ein trockenes Tuch verwenden. Sollten Ihre Möbel einmal eine weitergehende Behandlung benötigen, bitte die Flächen mit einem angefeuchteten Tuch abwischen und anschließend trocken reiben. Bei glänzenden Metallteilen und Glasflächen die handelsüblichen Metallputzmittel bzw. Glasreiniger verwenden. Anschließend Metall mit einem Tuch nachpolieren bzw. Glas mit naßfestem Papier trocken reiben.</p><p>ACHTUNG! Keine Scheuermittel oder Sprays (außer Glas) verwenden.</p><p>Pflegehinweise für Möbel-Hochglanzfronten</p><p>Unsere Hochglanzoberflächen sind bei der Auslieferung durch eine Schutzfolie geschützt. Belassen Sie diese auf dem Möbel, bis es vollständig montiert und von Staub befreit ist. Um die wertvolle Hochglanzoptik zu erhalten, sollten Sie:</p><ul style="list-style-type: none">· der
Hochglanzfolie nach der Entfernung der Schutzfolie 12 Stunden Zeit zum Nachhärten an der Raum-Luft geben· für die Reinigung der Oberflächen verwenden Sie nur ein feuchtes Baumwolltuch und etwas Glasreiniger· kein scharfes Reinigungsmittel mit Zusatzstoffen verwenden· Oberflächen mit einem nassen Lappen abreiben· keinen Dampfreiniger verwenden· Oberfläche nicht mit scharfen Gegenständen beschädigen· Oberflächen auf gar keinen Fall starker Sonnenbestrahlung aussetzen<p>Sehr geehrter Kunde, sollte ein Bauteil fehlen oder geschädigt werden, kennzeichnen Sie dies bitte auf der Montageanweisung und zusammen mit dem Beschwerdebrief senden. Sollte das geschädigte Teil fest angebaut werden, wird die Beanstandung nicht anerkannt. Wir wünschen Ihnen noch viel Freude mit unseren Möbel.</p></div></div> <tr><td data-bbox="798 745 1572 1431"><div><div>CZ</div><div><p>ZÁKLADY POUŽÍVÁNÍ NÁBYTKU:</p><ul style="list-style-type: none">· Nábytek by měl být používán k určenému účelu· Nábytek by měl být používán v místnostech suchých, uzavřených a chráněných před škodlivými povětrnostními vlivy a před přímým slunečním zářením· Nábytek by neměl být postaven na méně než půl metru před aktivními radiátory· Požadované je umístění nábytku na stabilním, vyrovnaném povrchu· Na povrch nábytku nepokládejte vlhké předměty· Po smontování nábytku seřadit (vyrovnat) dveře pomocí kolejniče· Chcete-li zabránit převrácení nábytku, je potřeba ho natrvalo připevnit ke stěně. Zkontrolujte typ a nosnost stěny. Vyberte si vhodné šrouby a hmoždinky pro stěny. Za upevnění ve zdivu je nakonec zodpovědný ten, kdo upevnění montuje.<p>NÁVOD NA UDRŽBU</p><p>Při pravidelné péči o Váš nábytek používejte suchý hadřík, který nezanechává chloupky. Pokud bude nábytek vyžadovat důkladné vyčištění, použijte prosím navlhčený hadřík a poté opět přetřete suchým hadříkem. Lesklé kovové díly a skleněné plochy dokonale vyčistěte běžným prostředkem na údržbu kovu a čistícím přípravkem na okna, až docílíte „zrcadlového lesku“. Kovové díly pak doleštíte suchým hadříkem, sklo vhodným papírem.</p><p>POZOR! V žádném případě nepoužívejte ostré čistící prostředky ani spreje (kromě skleněných ploch)!</p><p>INFORMACE PRO PÉČI O NÁBYTKOVÁ ČELA S VYSOKÝM LESKEM</p><p>Nashe povrchy s vysokým leskem jsou při dodání chráněny ochrannou fólií. Ponechejte ji na nábytku, dokud nebude kompletně smontovaný a nebude z něho odstraněný prach. Aby se zachovala cenná optika vysokého lesku, měli byste:</p><ul style="list-style-type: none">· po odstranění folie dejte nábytku 12 hodin čas na vytvrzení v pokojové teplotě· pro čištění povrchů používejte pouze vlhký bavlněný hadřík a trochu čistícího prostředku na skla· nepoužívejte ostrý čistící prostředek s přísadami· povrchy otírejte mokrým hadrem· nepoužívejte parní čistič· nepoškozuje povrch ostrými předměty· povrchy v žádném případě nevystavujte silnému slunečnímu záření.<p>Vážení zákazníci, v případě, že chybí některé části nebo jsou poškozené, označte je v montážních instrukcích a zašlete společně s reklamací. Pokud poškozená část bude na pevně smontována, nebude se na ni vztahovat reklamacie.</p><p>Jsmo přesvědčeni, že budete s naším nábytkem spokojeni.</p></div></div><tr><td data-bbox="798 1431 1572 2139"><div><div>PL - UWAGA!</div><div><p>W przypadku reklamacji prosimy o podanie numeru serii znajdującego się na kartonie. W związku z tym prosimy o zachowanie opakowań do momentu zmontowania mebla. W przypadku stwierdzenia uszkodzenia któregoś z elementów, prosimy nie montować modułu, którego częścią jest dany element.</p></div></div><tr><td data-bbox="798 2139 1572 2240"><div><div>DE - HINWEIS!</div><div><p>Im Falle einer Reklamation geben Sie bitte die Seriennummer, die sich auf der Verpackung befindet. Daher bitten wir Sie immer die Verpackung solange aufzubewahren, bis die Möbelstücke vollständig montiert sind. Sollten Schäden an Einzelteilen auftreten, bitte sehen Sie von der Montage des Moduls ab.</p></div></div><tr><td data-bbox="798 2139 1572 2240"><div><div>EN - ATTENTION!</div><div><p>In case of claim please give us series number which you can find on the box. Thereupon please keep the package until montage of furniture is done. In case verified damage any of elements, please do not mount module, which is a parts of particular element.</p></div></div><tr><td data-bbox="798 2139 1572 2240"><div><div>CZ - POZOR!</div><div><p>Při reklamaci prosíme o uvedení čísla řáže, které se nachází na obale. V souvislosti s tímto prosíme o uchování obalu do okamžiku složení nábytku. V případě poškození některého z dílů, prosíme neskládat model, jehož součástí poškozený díl je.</p></div></div><tr><td data-bbox="798 2139 1572 2240"><div><div>HR - PAŽNJA!</div><div><p>U slučaju reklamacije, molimo Vas da nam date serijski broj koji možete pronaći na ambalaži. Molimo Vas da zadržite ambalažu sve dok nije kompletna montaža proizvoda. Ukoliko je uočeno oštećenje bilo kojeg elementa, molim Vas da ne montirate oštećeni dio.</p></div></div></td></tr></td></tr></td></tr></td></tr></td></tr></td></tr> | <div><div>CZ</div><div><p>ZÁKLADY POUŽÍVÁNÍ NÁBYTKU:</p><ul style="list-style-type: none">· Nábytek by měl být používán k určenému účelu· Nábytek by měl být používán v místnostech suchých, uzavřených a chráněných před škodlivými povětrnostními vlivy a před přímým slunečním zářením· Nábytek by neměl být postaven na méně než půl metru před aktivními radiátory· Požadované je umístění nábytku na stabilním, vyrovnaném povrchu· Na povrch nábytku nepokládejte vlhké předměty· Po smontování nábytku seřadit (vyrovnat) dveře pomocí kolejniče· Chcete-li zabránit převrácení nábytku, je potřeba ho natrvalo připevnit ke stěně. Zkontrolujte typ a nosnost stěny. Vyberte si vhodné šrouby a hmoždinky pro stěny. Za upevnění ve zdivu je nakonec zodpovědný ten, kdo upevnění montuje.<p>NÁVOD NA UDRŽBU</p><p>Při pravidelné péči o Váš nábytek používejte suchý hadřík, který nezanechává chloupky. Pokud bude nábytek vyžadovat důkladné vyčištění, použijte prosím navlhčený hadřík a poté opět přetřete suchým hadříkem. Lesklé kovové díly a skleněné plochy dokonale vyčistěte běžným prostředkem na údržbu kovu a čistícím přípravkem na okna, až docílíte „zrcadlového lesku“. Kovové díly pak doleštíte suchým hadříkem, sklo vhodným papírem.</p><p>POZOR! V žádném případě nepoužívejte ostré čistící prostředky ani spreje (kromě skleněných ploch)!</p><p>INFORMACE PRO PÉČI O NÁBYTKOVÁ ČELA S VYSOKÝM LESKEM</p><p>Nashe povrchy s vysokým leskem jsou při dodání chráněny ochrannou fólií. Ponechejte ji na nábytku, dokud nebude kompletně smontovaný a nebude z něho odstraněný prach. Aby se zachovala cenná optika vysokého lesku, měli byste:</p><ul style="list-style-type: none">· po odstranění folie dejte nábytku 12 hodin čas na vytvrzení v pokojové
teplotě· pro čištění povrchů používejte pouze vlhký bavlněný hadřík a trochu čistícího prostředku na skla· nepoužívejte ostrý čistící prostředek s přísadami· povrchy otírejte mokrým hadrem· nepoužívejte parní čistič· nepoškozuje povrch ostrými předměty· povrchy v žádném případě nevystavujte silnému slunečnímu záření.<p>Vážení zákazníci, v případě, že chybí některé části nebo jsou poškozené, označte je v montážních instrukcích a zašlete společně s reklamací. Pokud poškozená část bude na pevně smontována, nebude se na ni vztahovat reklamacie.</p><p>Jsmo přesvědčeni, že budete s naším nábytkem spokojeni.</p></div></div> <tr><td data-bbox="798 1431 1572 2139"><div><div>PL - UWAGA!</div><div><p>W przypadku reklamacji prosimy o podanie numeru serii znajdującego się na kartonie. W związku z tym prosimy o zachowanie opakowań do momentu zmontowania mebla. W przypadku stwierdzenia uszkodzenia któregoś z elementów, prosimy nie montować modułu, którego częścią jest dany element.</p></div></div><tr><td data-bbox="798 2139 1572 2240"><div><div>DE - HINWEIS!</div><div><p>Im Falle einer Reklamation geben Sie bitte die Seriennummer, die sich auf der Verpackung befindet. Daher bitten wir Sie immer die Verpackung solange aufzubewahren, bis die Möbelstücke vollständig montiert sind. Sollten Schäden an Einzelteilen auftreten, bitte sehen Sie von der Montage des Moduls ab.</p></div></div><tr><td data-bbox="798 2139 1572 2240"><div><div>EN - ATTENTION!</div><div><p>In case of claim please give us series number which you can find on the box. Thereupon please keep the package until montage of furniture is done. In case verified damage any of elements, please do not mount module, which is a parts of particular element.</p></div></div><tr><td data-bbox="798 2139 1572 2240"><div><div>CZ - POZOR!</div><div><p>Při reklamaci prosíme o uvedení čísla řáže, které se nachází na obale. V souvislosti s tímto prosíme o uchování obalu do okamžiku složení nábytku. V případě poškození některého z dílů, prosíme neskládat model, jehož součástí poškozený díl je.</p></div></div><tr><td data-bbox="798 2139 1572 2240"><div><div>HR - PAŽNJA!</div><div><p>U slučaju reklamacije, molimo Vas da nam date serijski broj koji možete pronaći na ambalaži. Molimo Vas da zadržite ambalažu sve dok nije kompletna montaža proizvoda. Ukoliko je uočeno oštećenje bilo kojeg elementa, molim Vas da ne montirate oštećeni dio.</p></div></div></td></tr></td></tr></td></tr></td></tr></td></tr> | <div><div>PL - UWAGA!</div><div><p>W przypadku reklamacji prosimy o podanie numeru serii znajdującego się na kartonie. W związku z tym prosimy o zachowanie opakowań do momentu zmontowania mebla. W przypadku stwierdzenia uszkodzenia któregoś z elementów, prosimy nie montować modułu, którego częścią jest dany element.</p></div></div> <tr><td data-bbox="798 2139 1572 2240"><div><div>DE - HINWEIS!</div><div><p>Im Falle einer Reklamation geben Sie bitte die Seriennummer, die sich auf der Verpackung befindet. Daher bitten wir Sie immer die Verpackung solange aufzubewahren, bis die Möbelstücke vollständig montiert sind. Sollten Schäden an Einzelteilen auftreten, bitte sehen Sie von der Montage des Moduls ab.</p></div></div><tr><td data-bbox="798 2139 1572 2240"><div><div>EN - ATTENTION!</div><div><p>In case of claim please give us series number which you can find on the box. Thereupon please keep the package until montage of furniture is done. In case verified damage any of elements, please do not mount module, which is a parts of particular element.</p></div></div><tr><td data-bbox="798 2139 1572 2240"><div><div>CZ - POZOR!</div><div><p>Při reklamaci prosíme o uvedení čísla řáže, které se nachází na obale. V souvislosti s tímto prosíme o uchování obalu do okamžiku složení nábytku. V případě poškození některého z dílů, prosíme neskládat model, jehož součástí poškozený díl je.</p></div></div><tr><td data-bbox="798 2139 1572 2240"><div><div>HR - PAŽNJA!</div><div><p>U slučaju reklamacije, molimo Vas da nam date serijski broj koji možete pronaći na ambalaži. Molimo Vas da zadržite ambalažu sve dok nije kompletna montaža proizvoda. Ukoliko je uočeno oštećenje bilo kojeg elementa, molim Vas da ne montirate oštećeni dio.</p></div></div></td></tr></td></tr></td></tr></td></tr>
 | <div><div>DE - HINWEIS!</div><div><p>Im Falle einer Reklamation geben Sie bitte die Seriennummer, die sich auf der Verpackung befindet. Daher bitten wir Sie immer die Verpackung solange aufzubewahren, bis die Möbelstücke vollständig montiert sind. Sollten Schäden an Einzelteilen auftreten, bitte sehen Sie von der Montage des Moduls ab.</p></div></div> <tr><td data-bbox="798 2139 1572 2240"><div><div>EN - ATTENTION!</div><div><p>In case of claim please give us series number which you can find on the box. Thereupon please keep the package until montage of furniture is done. In case verified damage any of elements, please do not mount module, which is a parts of particular element.</p></div></div><tr><td data-bbox="798 2139 1572 2240"><div><div>CZ - POZOR!</div><div><p>Při reklamaci prosíme o uvedení čísla řáže, které se nachází na obale. V souvislosti s tímto prosíme o uchování obalu do okamžiku složení nábytku. V případě poškození některého z dílů, prosíme neskládat model, jehož součástí poškozený díl je.</p></div></div><tr><td data-bbox="798 2139 1572 2240"><div><div>HR - PAŽNJA!</div><div><p>U slučaju reklamacije, molimo Vas da nam date serijski broj koji možete pronaći na ambalaži. Molimo Vas da zadržite ambalažu sve dok nije kompletna montaža proizvoda. Ukoliko je uočeno oštećenje bilo kojeg elementa, molim Vas da ne montirate oštećeni dio.</p></div></div></td></tr></td></tr></td></tr> | <div><div>EN - ATTENTION!</div><div><p>In case of claim please give us series number which you can find on the box. Thereupon please keep the package until montage of furniture is done. In case verified damage any of elements, please do not mount module, which is a parts of particular element.</p></div></div> <tr><td data-bbox="798 2139 1572 2240"><div><div>CZ - POZOR!</div><div><p>Při reklamaci prosíme o uvedení čísla řáže, které se nachází na obale. V souvislosti s tímto prosíme o uchování obalu do okamžiku složení nábytku. V případě poškození některého z dílů, prosíme neskládat model, jehož součástí poškozený díl je.</p></div></div><tr><td data-bbox="798 2139 1572 2240"><div><div>HR - PAŽNJA!</div><div><p>U slučaju reklamacije, molimo Vas da nam date serijski broj koji možete pronaći na ambalaži. Molimo Vas da zadržite ambalažu sve dok nije kompletna montaža proizvoda. Ukoliko je uočeno oštećenje bilo kojeg elementa, molim Vas da ne montirate oštećeni dio.</p></div></div></td></tr></td></tr> | <div><div>CZ - POZOR!</div><div><p>Při reklamaci prosíme o uvedení čísla řáže, které se nachází na obale. V souvislosti s tímto prosíme o uchování obalu do okamžiku složení nábytku. V případě poškození některého z dílů, prosíme neskládat model, jehož součástí poškozený díl je.</p></div></div> <tr><td data-bbox="798 2139 1572 2240"><div><div>HR - PAŽNJA!</div><div><p>U slučaju reklamacije, molimo Vas da nam date serijski broj koji možete pronaći na ambalaži. Molimo Vas da zadržite ambalažu sve dok nije kompletna montaža proizvoda. Ukoliko je uočeno oštećenje bilo kojeg elementa, molim Vas da ne montirate oštećeni dio.</p></div></div></td></tr>
 | <div><div>HR - PAŽNJA!</div><div><p>U slučaju reklamacije, molimo Vas da nam date serijski broj koji možete pronaći na ambalaži. Molimo Vas da zadržite ambalažu sve dok nije kompletna montaža proizvoda. Ukoliko je uočeno oštećenje bilo kojeg elementa, molim Vas da ne montirate oštećeni dio.</p></div></div> | | |
| <div><div></div><div></div></div> <tr><td data-bbox="798 56 1572 745"><div><div>DE</div><div><p>REGELN DER MÖBELBENUTZUNG:</p><ul style="list-style-type: none">· Die Möbel sollten entsprechend ihrer Bestimmung verwendet werden· Die Möbel sollten in trockenen, geschlossenen und gegen den schädlichen Witterungseinfluss sowie die direkte Wirkung der Sonnenstrahlen geschützten Räumen benutzt werden· Die Möbel sollen von den tätigen Heizkörpern mindestens ein halbes Meter entfernt werden· Es ist erforderlich, dass der Grund, wo die Möbel stehen, gut nivelliert und stabil ist· Auf der Oberfläche der Möbel darf man keine feuchten Gegenstände stellen· Nach dem Zusammenbauen der Möbel sollte man die Tür an den Führungen richten· Um ein Umkippen des Möbelstücks zu verhindern, muss es fix an der Wand befestigt werden.<p>Überprüfen Sie die Art und Stärke der Wand. Passen Sie die passenden Schrauben und Dübel für die Wände. Letztendlich ist der Monteur für die Befestigung am Mauerwerk verantwortlich.</p><p>Pflegehinweise</p><p>Beim Staubwischen bitte ein trockenes Tuch verwenden. Sollten Ihre Möbel einmal eine weitergehende Behandlung benötigen, bitte die Flächen mit einem angefeuchteten Tuch abwischen und anschließend trocken reiben. Bei glänzenden Metallteilen und Glasflächen die handelsüblichen Metallputzmittel bzw. Glasreiniger verwenden. Anschließend Metall mit einem Tuch nachpolieren bzw. Glas mit naßfestem Papier trocken reiben.</p><p>ACHTUNG! Keine Scheuermittel oder Sprays (außer Glas) verwenden.</p><p>Pflegehinweise für Möbel-Hochglanzfronten</p><p>Unsere Hochglanzoberflächen sind bei der Auslieferung durch eine Schutzfolie geschützt. Belassen Sie diese auf dem Möbel, bis es vollständig montiert und von Staub befreit ist. Um die wertvolle Hochglanzoptik zu erhalten, sollten Sie:</p><ul style="list-style-type: none">· der Hochglanzfolie nach der Entfernung der Schutzfolie 12 Stunden Zeit zum Nachhärten an der Raum-Luft geben· für die Reinigung der Oberflächen verwenden Sie nur ein feuchtes Baumwolltuch und etwas Glasreiniger· kein scharfes Reinigungsmittel mit Zusatzstoffen verwenden· Oberflächen mit einem nassen Lappen abreiben· keinen Dampfreiniger verwenden· Oberfläche nicht mit scharfen Gegenständen beschädigen· Oberflächen auf gar keinen Fall starker Sonnenbestrahlung aussetzen<p>Sehr geehrter Kunde, sollte ein Bauteil fehlen oder geschädigt werden, kennzeichnen Sie dies bitte auf der Montageanweisung und zusammen mit dem Beschwerdebrief senden. Sollte das geschädigte Teil fest angebaut werden, wird die Beanstandung nicht anerkannt. Wir wünschen Ihnen noch viel Freude mit unseren Möbel.</p></div></div><tr><td data-bbox="798 745 1572 1431"><div><div>CZ</div><div><p>ZÁKLADY POUŽÍVÁNÍ NÁBYTKU:</p><ul style="list-style-type: none">· Nábytek by měl být používán k určenému účelu· Nábytek by měl být používán v místnostech suchých, uzavřených a chráněných před škodlivými povětrnostními vlivy a před přímým slunečním zářením· Nábytek by neměl být postaven na méně než půl metru před aktivními radiátory· Požadované je umístění nábytku na stabilním, vyrovnaném povrchu· Na povrch nábytku nepokládejte vlhké předměty· Po smontování nábytku seřadit (vyrovnat) dveře pomocí kolejniče· Chcete-li zabránit převrácení nábytku, je potřeba ho natrvalo připevnit ke stěně. Zkontrolujte typ a nosnost stěny. Vyberte si vhodné šrouby a hmoždinky pro stěny. Za upevnění ve zdivu je nakonec zodpovědný ten, kdo upevnění montuje.<p>NÁVOD NA UDRŽBU</p><p>Při pravidelné péči o Váš nábytek používejte suchý hadřík, který nezanechává chloupky. Pokud bude nábytek vyžadovat důkladné vyčištění, použijte prosím navlhčený hadřík a poté opět přetřete suchým hadříkem. Lesklé kovové díly a skleněné plochy dokonale vyčistěte běžným prostředkem na údržbu kovu a čistícím přípravkem na okna, až docílíte „zrcadlového lesku“. Kovové díly pak doleštíte suchým hadříkem, sklo vhodným papírem.</p><p>POZOR! V žádném případě nepoužívejte ostré čistící prostředky ani spreje (kromě skleněných ploch)!</p><p>INFORMACE PRO PÉČI O NÁBYTKOVÁ ČELA S VYSOKÝM LESKEM</p><p>Nashe povrchy s vysokým leskem jsou při dodání chráněny ochrannou fólií. Ponechejte ji na nábytku, dokud nebude kompletně smontovaný a nebude z něho odstraněný prach. Aby se zachovala cenná optika vysokého lesku, měli byste:</p><ul style="list-style-type: none">· po odstranění folie dejte nábytku 12 hodin čas na vytvrzení v pokojové teplotě· pro čištění povrchů používejte pouze vlhký bavlněný hadřík a trochu čistícího prostředku na skla· nepoužívejte ostrý čistící prostředek s přísadami· povrchy otírejte mokrým hadrem· nepoužívejte parní čistič· nepoškozuje povrch ostrými předměty· povrchy v žádném případě nevystavujte silnému slunečnímu záření.<p>Vážení zákazníci, v případě, že chybí některé části nebo jsou poškozené, označte je v montážních instrukcích a zašlete společně s reklamací. Pokud poškozená část bude na pevně smontována, nebude se na ni vztahovat reklamacie.</p><p>Jsmo přesvědčeni, že budete s naším nábytkem spokojeni.</p></div></div><tr><td data-bbox="798 1431 1572 2139"><div><div>PL - UWAGA!</div><div><p>W przypadku reklamacji prosimy o podanie numeru serii znajdującego się na kartonie. W związku z tym prosimy o zachowanie opakowań do momentu zmontowania mebla. W przypadku stwierdzenia uszkodzenia któregoś z elementów, prosimy nie montować modułu, którego częścią jest dany element.</p></div></div><tr><td data-bbox="798 2139 1572 2240"><div><div>DE - HINWEIS!</div><div><p>Im Falle einer Reklamation geben Sie bitte die Seriennummer, die sich auf der Verpackung befindet. Daher bitten wir Sie immer die Verpackung solange aufzubewahren, bis die Möbelstücke vollständig montiert sind. Sollten Schäden an Einzelteilen auftreten, bitte sehen Sie von der Montage des Moduls ab.</p></div></div><tr><td data-bbox="798 2139 1572 2240"><div><div>EN - ATTENTION!</div><div><p>In case of claim please give us series number which you can find on the box. Thereupon please keep the package until montage of furniture is done. In case verified damage any of elements, please do not mount module, which is a parts of particular element.</p></div></div><tr><td data-bbox="798 2139 1572 2240"><div><div>CZ - POZOR!</div><div><p>Při reklamaci prosíme o uvedení čísla řáže, které se nachází na obale. V souvislosti s tímto prosíme o uchování obalu do okamžiku složení nábytku. V případě poškození některého z dílů, prosíme neskládat model, jehož součástí poškozený díl je.</p></div></div><tr><td data-bbox="798 2139 1572 2240"><div><div>HR - PAŽNJA!</div><div><p>U slučaju reklamacije, molimo Vas da nam date serijski broj koji možete pronaći na ambalaži. Molimo Vas da zadržite ambalažu sve dok nije kompletna montaža proizvoda. Ukoliko je uočeno oštećenje bilo kojeg elementa, molim Vas da ne montirate oštećeni dio.</p></div></div></td></tr></td></tr></td></tr></td></tr></td></tr></td></tr></td></tr>
 | <div><div>DE</div><div><p>REGELN DER MÖBELBENUTZUNG:</p><ul style="list-style-type: none">· Die Möbel sollten entsprechend ihrer Bestimmung verwendet werden· Die Möbel sollten in trockenen, geschlossenen und gegen den schädlichen Witterungseinfluss sowie die direkte Wirkung der Sonnenstrahlen geschützten Räumen benutzt werden· Die Möbel sollen von den tätigen Heizkörpern mindestens ein halbes Meter entfernt werden· Es ist erforderlich, dass der Grund, wo die Möbel stehen, gut nivelliert und stabil ist· Auf der Oberfläche der Möbel darf man keine feuchten Gegenstände stellen· Nach dem Zusammenbauen der Möbel sollte man die Tür an den Führungen richten· Um ein Umkippen des Möbelstücks zu verhindern, muss es fix an der Wand befestigt werden.<p>Überprüfen Sie die Art und Stärke der Wand. Passen Sie die passenden Schrauben und Dübel für die Wände. Letztendlich ist der Monteur für die Befestigung am Mauerwerk verantwortlich.</p><p>Pflegehinweise</p><p>Beim Staubwischen bitte ein trockenes Tuch verwenden. Sollten Ihre Möbel einmal eine weitergehende Behandlung benötigen, bitte die Flächen mit einem angefeuchteten Tuch abwischen und anschließend trocken reiben. Bei glänzenden Metallteilen und Glasflächen die handelsüblichen Metallputzmittel bzw. Glasreiniger verwenden. Anschließend Metall mit einem Tuch nachpolieren bzw. Glas mit naßfestem Papier trocken reiben.</p><p>ACHTUNG! Keine Scheuermittel oder Sprays (außer Glas) verwenden.</p><p>Pflegehinweise für Möbel-Hochglanzfronten</p><p>Unsere Hochglanzoberflächen sind bei der Auslieferung durch eine Schutzfolie geschützt. Belassen Sie diese auf dem Möbel, bis es vollständig montiert und von Staub befreit ist. Um die wertvolle Hochglanzoptik zu erhalten, sollten Sie:</p><ul style="list-style-type: none">· der Hochglanzfolie nach der Entfernung der Schutzfolie 12 Stunden Zeit zum Nachhärten an der Raum-Luft geben· für die Reinigung der Oberflächen verwenden Sie nur ein feuchtes Baumwolltuch und etwas Glasreiniger· kein scharfes Reinigungsmittel mit Zusatzstoffen verwenden· Oberflächen mit einem nassen Lappen abreiben· keinen Dampfreiniger verwenden· Oberfläche nicht mit scharfen Gegenständen beschädigen· Oberflächen auf gar keinen Fall starker Sonnenbestrahlung aussetzen<p>Sehr geehrter Kunde, sollte ein Bauteil fehlen oder geschädigt werden, kennzeichnen Sie dies bitte auf der Montageanweisung und zusammen mit dem Beschwerdebrief senden. Sollte das geschädigte Teil fest angebaut werden, wird die Beanstandung nicht anerkannt. Wir wünschen Ihnen noch viel Freude mit unseren Möbel.</p></div></div> <tr><td data-bbox="798 745 1572 1431"><div><div>CZ</div><div><p>ZÁKLADY POUŽÍVÁNÍ NÁBYTKU:</p><ul style="list-style-type: none">· Nábytek by měl být používán k určenému účelu· Nábytek by měl být používán v místnostech suchých, uzavřených a chráněných před škodlivými povětrnostními vlivy a před přímým slunečním zářením· Nábytek by neměl být postaven na méně než půl metru před aktivními radiátory· Požadované je umístění nábytku na stabilním, vyrovnaném povrchu· Na povrch nábytku nepokládejte vlhké předměty· Po smontování nábytku seřadit (vyrovnat) dveře pomocí kolejniče· Chcete-li zabránit převrácení nábytku, je potřeba ho natrvalo připevnit ke stěně. Zkontrolujte typ a nosnost stěny. Vyberte si vhodné šrouby a hmoždinky pro stěny. Za upevnění ve zdivu je nakonec zodpovědný ten, kdo upevnění montuje.<p>NÁVOD NA UDRŽBU</p><p>Při pravidelné péči o Váš nábytek používejte suchý hadřík, který nezanechává chloupky. Pokud bude nábytek vyžadovat důkladné vyčištění, použijte prosím navlhčený hadřík a poté opět přetřete suchým hadříkem. Lesklé kovové díly a skleněné plochy dokonale vyčistěte běžným prostředkem na údržbu kovu a čistícím přípravkem na okna, až docílíte „zrcadlového lesku“. Kovové díly pak doleštíte suchým hadříkem, sklo vhodným papírem.</p><p>POZOR! V žádném případě nepoužívejte ostré čistící prostředky ani spreje (kromě skleněných ploch)!</p><p>INFORMACE PRO PÉČI O NÁBYTKOVÁ ČELA S VYSOKÝM LESKEM</p><p>Nashe povrchy s vysokým leskem jsou při dodání chráněny ochrannou fólií. Ponechejte ji na nábytku, dokud nebude kompletně smontovaný a nebude z něho odstraněný prach. Aby se zachovala cenná optika vysokého lesku, měli byste:</p><ul style="list-style-type: none">· po odstranění folie dejte nábytku 12 hodin čas na vytvrzení v pokojové
teplotě· pro čištění povrchů používejte pouze vlhký bavlněný hadřík a trochu čistícího prostředku na skla· nepoužívejte ostrý čistící prostředek s přísadami· povrchy otírejte mokrým hadrem· nepoužívejte parní čistič· nepoškozuje povrch ostrými předměty· povrchy v žádném případě nevystavujte silnému slunečnímu záření.<p>Vážení zákazníci, v případě, že chybí některé části nebo jsou poškozené, označte je v montážních instrukcích a zašlete společně s reklamací. Pokud poškozená část bude na pevně smontována, nebude se na ni vztahovat reklamacie.</p><p>Jsmo přesvědčeni, že budete s naším nábytkem spokojeni.</p></div></div><tr><td data-bbox="798 1431 1572 2139"><div><div>PL - UWAGA!</div><div><p>W przypadku reklamacji prosimy o podanie numeru serii znajdującego się na kartonie. W związku z tym prosimy o zachowanie opakowań do momentu zmontowania mebla. W przypadku stwierdzenia uszkodzenia któregoś z elementów, prosimy nie montować modułu, którego częścią jest dany element.</p></div></div><tr><td data-bbox="798 2139 1572 2240"><div><div>DE - HINWEIS!</div><div><p>Im Falle einer Reklamation geben Sie bitte die Seriennummer, die sich auf der Verpackung befindet. Daher bitten wir Sie immer die Verpackung solange aufzubewahren, bis die Möbelstücke vollständig montiert sind. Sollten Schäden an Einzelteilen auftreten, bitte sehen Sie von der Montage des Moduls ab.</p></div></div><tr><td data-bbox="798 2139 1572 2240"><div><div>EN - ATTENTION!</div><div><p>In case of claim please give us series number which you can find on the box. Thereupon please keep the package until montage of furniture is done. In case verified damage any of elements, please do not mount module, which is a parts of particular element.</p></div></div><tr><td data-bbox="798 2139 1572 2240"><div><div>CZ - POZOR!</div><div><p>Při reklamaci prosíme o uvedení čísla řáže, které se nachází na obale. V souvislosti s tímto prosíme o uchování obalu do okamžiku složení nábytku. V případě poškození některého z dílů, prosíme neskládat model, jehož součástí poškozený díl je.</p></div></div><tr><td data-bbox="798 2139 1572 2240"><div><div>HR - PAŽNJA!</div><div><p>U slučaju reklamacije, molimo Vas da nam date serijski broj koji možete pronaći na ambalaži. Molimo Vas da zadržite ambalažu sve dok nije kompletna montaža proizvoda. Ukoliko je uočeno oštećenje bilo kojeg elementa, molim Vas da ne montirate oštećeni dio.</p></div></div></td></tr></td></tr></td></tr></td></tr></td></tr></td></tr> | <div><div>CZ</div><div><p>ZÁKLADY POUŽÍVÁNÍ NÁBYTKU:</p><ul style="list-style-type: none">· Nábytek by měl být používán k určenému účelu· Nábytek by měl být používán v místnostech suchých, uzavřených a chráněných před škodlivými povětrnostními vlivy a před přímým slunečním zářením· Nábytek by neměl být postaven na méně než půl metru před aktivními radiátory· Požadované je umístění nábytku na stabilním, vyrovnaném povrchu· Na povrch nábytku nepokládejte vlhké předměty· Po smontování nábytku seřadit (vyrovnat) dveře pomocí kolejniče· Chcete-li zabránit převrácení nábytku, je potřeba ho natrvalo připevnit ke stěně. Zkontrolujte typ a nosnost stěny. Vyberte si vhodné šrouby a hmoždinky pro stěny. Za upevnění ve zdivu je nakonec zodpovědný ten, kdo upevnění montuje.<p>NÁVOD NA UDRŽBU</p><p>Při pravidelné péči o Váš nábytek používejte suchý hadřík, který nezanechává chloupky. Pokud bude nábytek vyžadovat důkladné vyčištění, použijte prosím navlhčený hadřík a poté opět přetřete suchým hadříkem. Lesklé kovové díly a skleněné plochy dokonale vyčistěte běžným prostředkem na údržbu kovu a čistícím přípravkem na okna, až docílíte „zrcadlového lesku“. Kovové díly pak doleštíte suchým hadříkem, sklo vhodným papírem.</p><p>POZOR! V žádném případě nepoužívejte ostré čistící prostředky ani spreje (kromě skleněných ploch)!</p><p>INFORMACE PRO PÉČI O NÁBYTKOVÁ ČELA S VYSOKÝM LESKEM</p><p>Nashe povrchy s vysokým leskem jsou při dodání chráněny ochrannou fólií. Ponechejte ji na nábytku, dokud nebude kompletně smontovaný a nebude z něho odstraněný prach. Aby se zachovala cenná optika vysokého lesku, měli byste:</p><ul style="list-style-type: none">· po odstranění folie dejte nábytku 12 hodin čas na vytvrzení v pokojové teplotě· pro čištění povrchů používejte pouze vlhký bavlněný hadřík a trochu čistícího prostředku
na skla· nepoužívejte ostrý čistící prostředek s přísadami· povrchy otírejte mokrým hadrem· nepoužívejte parní čistič· nepoškozuje povrch ostrými předměty· povrchy v žádném případě nevystavujte silnému slunečnímu záření.<p>Vážení zákazníci, v případě, že chybí některé části nebo jsou poškozené, označte je v montážních instrukcích a zašlete společně s reklamací. Pokud poškozená část bude na pevně smontována, nebude se na ni vztahovat reklamacie.</p><p>Jsmo přesvědčeni, že budete s naším nábytkem spokojeni.</p></div></div> <tr><td data-bbox="798 1431 1572 2139"><div><div>PL - UWAGA!</div><div><p>W przypadku reklamacji prosimy o podanie numeru serii znajdującego się na kartonie. W związku z tym prosimy o zachowanie opakowań do momentu zmontowania mebla. W przypadku stwierdzenia uszkodzenia któregoś z elementów, prosimy nie montować modułu, którego częścią jest dany element.</p></div></div><tr><td data-bbox="798 2139 1572 2240"><div><div>DE - HINWEIS!</div><div><p>Im Falle einer Reklamation geben Sie bitte die Seriennummer, die sich auf der Verpackung befindet. Daher bitten wir Sie immer die Verpackung solange aufzubewahren, bis die Möbelstücke vollständig montiert sind. Sollten Schäden an Einzelteilen auftreten, bitte sehen Sie von der Montage des Moduls ab.</p></div></div><tr><td data-bbox="798 2139 1572 2240"><div><div>EN - ATTENTION!</div><div><p>In case of claim please give us series number which you can find on the box. Thereupon please keep the package until montage of furniture is done. In case verified damage any of elements, please do not mount module, which is a parts of particular element.</p></div></div><tr><td data-bbox="798 2139 1572 2240"><div><div>CZ - POZOR!</div><div><p>Při reklamaci prosíme o uvedení čísla řáže, které se nachází na obale. V souvislosti s tímto prosíme o uchování obalu do okamžiku složení nábytku. V případě poškození některého z dílů, prosíme neskládat model, jehož součástí poškozený díl je.</p></div></div><tr><td data-bbox="798 2139 1572 2240"><div><div>HR - PAŽNJA!</div><div><p>U slučaju reklamacije, molimo Vas da nam date serijski broj koji možete pronaći na ambalaži. Molimo Vas da zadržite ambalažu sve dok nije kompletna montaža proizvoda. Ukoliko je uočeno oštećenje bilo kojeg elementa, molim Vas da ne montirate oštećeni dio.</p></div></div></td></tr></td></tr></td></tr></td></tr></td></tr> | <div><div>PL - UWAGA!</div><div><p>W przypadku reklamacji prosimy o podanie numeru serii znajdującego się na kartonie. W związku z tym prosimy o zachowanie opakowań do momentu zmontowania mebla. W przypadku stwierdzenia uszkodzenia któregoś z elementów, prosimy nie montować modułu, którego częścią jest dany element.</p></div></div> <tr><td data-bbox="798 2139 1572 2240"><div><div>DE - HINWEIS!</div><div><p>Im Falle einer Reklamation geben Sie bitte die Seriennummer, die sich auf der Verpackung befindet. Daher bitten wir Sie immer die Verpackung solange aufzubewahren, bis die Möbelstücke vollständig montiert sind. Sollten Schäden an Einzelteilen auftreten, bitte sehen Sie von der Montage des Moduls ab.</p></div></div><tr><td data-bbox="798 2139 1572 2240"><div><div>EN - ATTENTION!</div><div><p>In case of claim please give us series number which you can find on the box. Thereupon please keep the package until montage of furniture is done. In case verified damage any of elements, please do not mount module, which is a parts of particular element.</p></div></div><tr><td data-bbox="798 2139 1572 2240"><div><div>CZ - POZOR!</div><div><p>Při reklamaci prosíme o uvedení čísla řáže, které se nachází na obale. V souvislosti s tímto prosíme o uchování obalu do okamžiku složení nábytku. V případě poškození některého z dílů, prosíme neskládat model, jehož součástí poškozený díl je.</p></div></div><tr><td data-bbox="798 2139 1572 2240"><div><div>HR - PAŽNJA!</div><div><p>U slučaju reklamacije, molimo Vas da nam date serijski broj koji možete pronaći na ambalaži. Molimo Vas da zadržite ambalažu sve dok nije kompletna montaža proizvoda. Ukoliko je uočeno oštećenje bilo kojeg elementa, molim Vas da ne montirate oštećeni dio.</p></div></div></td></tr></td></tr></td></tr></td></tr>
 | <div><div>DE - HINWEIS!</div><div><p>Im Falle einer Reklamation geben Sie bitte die Seriennummer, die sich auf der Verpackung befindet. Daher bitten wir Sie immer die Verpackung solange aufzubewahren, bis die Möbelstücke vollständig montiert sind. Sollten Schäden an Einzelteilen auftreten, bitte sehen Sie von der Montage des Moduls ab.</p></div></div> <tr><td data-bbox="798 2139 1572 2240"><div><div>EN - ATTENTION!</div><div><p>In case of claim please give us series number which you can find on the box. Thereupon please keep the package until montage of furniture is done. In case verified damage any of elements, please do not mount module, which is a parts of particular element.</p></div></div><tr><td data-bbox="798 2139 1572 2240"><div><div>CZ - POZOR!</div><div><p>Při reklamaci prosíme o uvedení čísla řáže, které se nachází na obale. V souvislosti s tímto prosíme o uchování obalu do okamžiku složení nábytku. V případě poškození některého z dílů, prosíme neskládat model, jehož součástí poškozený díl je.</p></div></div><tr><td data-bbox="798 2139 1572 2240"><div><div>HR - PAŽNJA!</div><div><p>U slučaju reklamacije, molimo Vas da nam date serijski broj koji možete pronaći na ambalaži. Molimo Vas da zadržite ambalažu sve dok nije kompletna montaža proizvoda. Ukoliko je uočeno oštećenje bilo kojeg elementa, molim Vas da ne montirate oštećeni dio.</p></div></div></td></tr></td></tr></td></tr>
 | <div><div>EN - ATTENTION!</div><div><p>In case of claim please give us series number which you can find on the box. Thereupon please keep the package until montage of furniture is done. In case verified damage any of elements, please do not mount module, which is a parts of particular element.</p></div></div> <tr><td data-bbox="798 2139 1572 2240"><div><div>CZ - POZOR!</div><div><p>Při reklamaci prosíme o uvedení čísla řáže, které se nachází na obale. V souvislosti s tímto prosíme o uchování obalu do okamžiku složení nábytku. V případě poškození některého z dílů, prosíme neskládat model, jehož součástí poškozený díl je.</p></div></div><tr><td data-bbox="798 2139 1572 2240"><div><div>HR - PAŽNJA!</div><div><p>U slučaju reklamacije, molimo Vas da nam date serijski broj koji možete pronaći na ambalaži. Molimo Vas da zadržite ambalažu sve dok nije kompletna montaža proizvoda. Ukoliko je uočeno oštećenje bilo kojeg elementa, molim Vas da ne montirate oštećeni dio.</p></div></div></td></tr></td></tr> | <div><div>CZ - POZOR!</div><div><p>Při reklamaci prosíme o uvedení čísla řáže, které se nachází na obale. V souvislosti s tímto prosíme o uchování obalu do okamžiku složení nábytku. V případě poškození některého z dílů, prosíme neskládat model, jehož součástí poškozený díl je.</p></div></div> <tr><td data-bbox="798 2139 1572 2240"><div><div>HR - PAŽNJA!</div><div><p>U slučaju reklamacije, molimo Vas da nam date serijski broj koji možete pronaći na ambalaži. Molimo Vas da zadržite ambalažu sve dok nije kompletna montaža proizvoda. Ukoliko je uočeno oštećenje bilo kojeg elementa, molim Vas da ne montirate oštećeni dio.</p></div></div></td></tr> | <div><div>HR - PAŽNJA!</div><div><p>U slučaju reklamacije, molimo Vas da nam date serijski broj koji možete pronaći na ambalaži. Molimo Vas da zadržite ambalažu sve dok nije kompletna montaža proizvoda. Ukoliko je uočeno oštećenje bilo kojeg elementa, molim Vas da ne montirate oštećeni dio.</p></div></div>
 | | | |
| <div><div>DE</div><div><p>REGELN DER MÖBELBENUTZUNG:</p><ul style="list-style-type: none">· Die Möbel sollten entsprechend ihrer Bestimmung verwendet werden· Die Möbel sollten in trockenen, geschlossenen und gegen den schädlichen Witterungseinfluss sowie die direkte Wirkung der Sonnenstrahlen geschützten Räumen benutzt werden· Die Möbel sollen von den tätigen Heizkörpern mindestens ein halbes Meter entfernt werden· Es ist erforderlich, dass der Grund, wo die Möbel stehen, gut nivelliert und stabil ist· Auf der Oberfläche der Möbel darf man keine feuchten Gegenstände stellen· Nach dem Zusammenbauen der Möbel sollte man die Tür an den Führungen richten· Um ein Umkippen des Möbelstücks zu verhindern, muss es fix an der Wand befestigt werden.<p>Überprüfen Sie die Art und Stärke der Wand. Passen Sie die passenden Schrauben und Dübel für die Wände. Letztendlich ist der Monteur für die Befestigung am Mauerwerk verantwortlich.</p><p>Pflegehinweise</p><p>Beim Staubwischen bitte ein trockenes Tuch verwenden. Sollten Ihre Möbel einmal eine weitergehende Behandlung benötigen, bitte die Flächen mit einem angefeuchteten Tuch abwischen und anschließend trocken reiben. Bei glänzenden Metallteilen und Glasflächen die handelsüblichen Metallputzmittel bzw. Glasreiniger verwenden. Anschließend Metall mit einem Tuch nachpolieren bzw. Glas mit naßfestem Papier trocken reiben.</p><p>ACHTUNG! Keine Scheuermittel oder Sprays (außer Glas) verwenden.</p><p>Pflegehinweise für Möbel-Hochglanzfronten</p><p>Unsere Hochglanzoberflächen sind bei der Auslieferung durch eine Schutzfolie geschützt. Belassen Sie diese auf dem Möbel, bis es vollständig montiert und von Staub befreit ist. Um die wertvolle Hochglanzoptik zu erhalten, sollten Sie:</p><ul style="list-style-type: none">· der Hochglanzfolie nach der Entfernung der Schutzfolie 12 Stunden Zeit zum Nachhärten an der Raum-Luft geben· für die Reinigung der Oberflächen verwenden Sie nur ein feuchtes Baumwolltuch und etwas Glasreiniger· kein scharfes Reinigungsmittel mit Zusatzstoffen verwenden· Oberflächen mit einem nassen Lappen abreiben· keinen Dampfreiniger verwenden· Oberfläche nicht mit scharfen Gegenständen beschädigen· Oberflächen auf gar keinen Fall starker Sonnenbestrahlung aussetzen<p>Sehr geehrter Kunde, sollte ein Bauteil fehlen oder geschädigt werden, kennzeichnen Sie dies bitte auf der Montageanweisung und zusammen mit dem Beschwerdebrief senden. Sollte das geschädigte Teil fest angebaut werden, wird die Beanstandung nicht anerkannt. Wir wünschen Ihnen noch viel Freude mit unseren Möbel.</p></div></div> <tr><td data-bbox="798 745 1572 1431"><div><div>CZ</div><div><p>ZÁKLADY POUŽÍVÁNÍ NÁBYTKU:</p><ul style="list-style-type: none">· Nábytek by měl být používán k určenému účelu· Nábytek by měl být používán v místnostech suchých, uzavřených a chráněných před škodlivými povětrnostními vlivy a před přímým slunečním zářením· Nábytek by neměl být postaven na méně než půl metru před aktivními radiátory· Požadované je umístění nábytku na stabilním, vyrovnaném povrchu· Na povrch nábytku nepokládejte vlhké předměty· Po smontování nábytku seřadit (vyrovnat) dveře pomocí kolejniče· Chcete-li zabránit převrácení nábytku, je potřeba ho natrvalo připevnit ke stěně. Zkontrolujte typ a nosnost stěny. Vyberte si vhodné šrouby a hmoždinky pro stěny. Za upevnění ve zdivu je nakonec zodpovědný ten, kdo upevnění montuje.<p>NÁVOD NA UDRŽBU</p><p>Při pravidelné péči o Váš nábytek používejte suchý hadřík, který nezanechává chloupky. Pokud bude nábytek vyžadovat důkladné vyčištění, použijte prosím navlhčený hadřík a poté opět přetřete suchým hadříkem. Lesklé kovové díly a skleněné plochy dokonale vyčistěte běžným prostředkem na údržbu kovu a čistícím přípravkem na okna, až docílíte „zrcadlového lesku“. Kovové díly pak doleštíte suchým hadříkem, sklo vhodným papírem.</p><p>POZOR! V žádném případě nepoužívejte ostré čistící prostředky ani spreje (kromě skleněných ploch)!</p><p>INFORMACE PRO PÉČI O NÁBYTKOVÁ ČELA S VYSOKÝM LESKEM</p><p>Nashe povrchy s vysokým leskem jsou při dodání chráněny ochrannou fólií. Ponechejte ji na nábytku, dokud nebude kompletně smontovaný a nebude z něho odstraněný prach. Aby se zachovala cenná optika vysokého lesku, měli byste:</p><ul style="list-style-type: none">· po odstranění folie dejte nábytku 12 hodin čas na vytvrzení v pokojové teplotě· pro čištění povrchů používejte pouze vlhký bavlněný hadřík a trochu čistícího prostředku na skla· nepoužívejte ostrý čistící prostředek s přísadami· povrchy otírejte mokrým hadrem· nepoužívejte parní čistič· nepoškozuje povrch ostrými předměty· povrchy v žádném případě nevystavujte silnému slunečnímu záření.<p>Vážení zákazníci, v případě, že chybí některé části nebo jsou poškozené, označte je v montážních instrukcích a zašlete společně s reklamací. Pokud poškozená část bude na pevně smontována, nebude se na ni vztahovat reklamacie.</p><p>Jsmo přesvědčeni, že budete s naším nábytkem spokojeni.</p></div></div><tr><td data-bbox="798 1431 1572 2139"><div><div>PL - UWAGA!</div><div><p>W przypadku reklamacji prosimy o podanie numeru serii znajdującego się na kartonie. W związku z tym prosimy o zachowanie opakowań do momentu zmontowania mebla. W przypadku stwierdzenia uszkodzenia któregoś z elementów, prosimy nie montować modułu, którego częścią jest dany element.</p></div></div><tr><td data-bbox="798 2139 1572 2240"><div><div>DE - HINWEIS!</div><div><p>Im Falle einer Reklamation geben Sie bitte die Seriennummer, die sich auf der Verpackung befindet. Daher bitten wir Sie immer die Verpackung solange aufzubewahren, bis die Möbelstücke vollständig montiert sind. Sollten Schäden an Einzelteilen auftreten, bitte sehen Sie von der Montage des Moduls ab.</p></div></div><tr><td data-bbox="798 2139 1572 2240"><div><div>EN - ATTENTION!</div><div><p>In case of claim please give us series number which you can find on the box. Thereupon please keep the package until montage of furniture is done. In case verified damage any of elements, please do not mount module, which is a parts of particular element.</p></div></div><tr><td data-bbox="798 2139 1572 2240"><div><div>CZ - POZOR!</div><div><p>Při reklamaci prosíme o uvedení čísla řáže, které se nachází na obale. V souvislosti s tímto prosíme o uchování obalu do okamžiku složení nábytku. V případě poškození některého z dílů, prosíme neskládat model, jehož součástí poškozený díl je.</p></div></div><tr><td data-bbox="798 2139 1572 2240"><div><div>HR - PAŽNJA!</div><div><p>U slučaju reklamacije, molimo Vas da nam date serijski broj koji možete pronaći na ambalaži. Molimo Vas da zadržite ambalažu sve dok nije kompletna montaža proizvoda. Ukoliko je uočeno oštećenje bilo kojeg elementa, molim Vas da ne montirate oštećeni dio.</p></div></div></td></tr></td></tr></td></tr></td></tr></td></tr></td></tr>
 | <div><div>CZ</div><div><p>ZÁKLADY POUŽÍVÁNÍ NÁBYTKU:</p><ul style="list-style-type: none">· Nábytek by měl být používán k určenému účelu· Nábytek by měl být používán v místnostech suchých, uzavřených a chráněných před škodlivými povětrnostními vlivy a před přímým slunečním zářením· Nábytek by neměl být postaven na méně než půl metru před aktivními radiátory· Požadované je umístění nábytku na stabilním, vyrovnaném povrchu· Na povrch nábytku nepokládejte vlhké předměty· Po smontování nábytku seřadit (vyrovnat) dveře pomocí kolejniče· Chcete-li zabránit převrácení nábytku, je potřeba ho natrvalo připevnit ke stěně. Zkontrolujte typ a nosnost stěny. Vyberte si vhodné šrouby a hmoždinky pro stěny. Za upevnění ve zdivu je nakonec zodpovědný ten, kdo upevnění montuje.<p>NÁVOD NA UDRŽBU</p><p>Při pravidelné péči o Váš nábytek používejte suchý hadřík, který nezanechává chloupky. Pokud bude nábytek vyžadovat důkladné vyčištění, použijte prosím navlhčený hadřík a poté opět přetřete suchým hadříkem. Lesklé kovové díly a skleněné plochy dokonale vyčistěte běžným prostředkem na údržbu kovu a čistícím přípravkem na okna, až docílíte „zrcadlového lesku“. Kovové díly pak doleštíte suchým hadříkem, sklo vhodným papírem.</p><p>POZOR! V žádném případě nepoužívejte ostré čistící prostředky ani spreje (kromě skleněných ploch)!</p><p>INFORMACE PRO PÉČI O NÁBYTKOVÁ ČELA S VYSOKÝM LESKEM</p><p>Nashe povrchy s vysokým leskem jsou při dodání chráněny ochrannou fólií. Ponechejte ji na nábytku, dokud nebude kompletně smontovaný a nebude z něho odstraněný prach. Aby se zachovala cenná optika vysokého lesku, měli byste:</p><ul style="list-style-type: none">· po odstranění folie dejte nábytku 12 hodin čas na vytvrzení v pokojové teplotě· pro čištění povrchů používejte pouze vlhký bavlněný hadřík a trochu čistícího prostředku na skla· nepoužívejte ostrý čistící prostředek s přísadami· povrchy otírejte mokrým hadrem· nepoužívejte parní čistič· nepoškozuje povrch ostrými předměty· povrchy v žádném případě nevystavujte silnému slunečnímu záření.<p>Vážení zákazníci, v případě, že chybí některé části nebo jsou poškozené, označte je v montážních instrukcích a zašlete společně s reklamací. Pokud poškozená část bude na pevně smontována, nebude se na ni vztahovat reklamacie.</p><p>Jsmo přesvědčeni, že budete s naším nábytkem spokojeni.</p></div></div> <tr><td data-bbox="798 1431 1572 2139"><div><div>PL - UWAGA!</div><div><p>W przypadku reklamacji prosimy o podanie numeru serii znajdującego się na kartonie. W związku z tym prosimy o zachowanie opakowań do momentu zmontowania mebla. W przypadku stwierdzenia uszkodzenia któregoś z elementów, prosimy nie montować modułu, którego częścią jest dany element.</p></div></div><tr><td data-bbox="798 2139 1572 2240"><div><div>DE - HINWEIS!</div><div><p>Im Falle einer Reklamation geben Sie bitte die Seriennummer, die sich auf der Verpackung befindet. Daher bitten wir Sie immer die Verpackung solange aufzubewahren, bis die Möbelstücke vollständig montiert sind. Sollten Schäden an Einzelteilen auftreten, bitte sehen Sie von der Montage des Moduls ab.</p></div></div><tr><td data-bbox="798 2139 1572 2240"><div><div>EN - ATTENTION!</div><div><p>In case of claim please give us series number which you can find on the box. Thereupon please keep the package until montage of furniture is done. In case verified damage any of elements, please do not mount module, which is a parts of particular element.</p></div></div><tr><td data-bbox="798 2139 1572 2240"><div><div>CZ - POZOR!</div><div><p>Při reklamaci prosíme o uvedení čísla řáže, které se nachází na obale. V souvislosti s tímto prosíme o uchování obalu do okamžiku složení nábytku. V případě poškození některého z dílů, prosíme neskládat model, jehož součástí poškozený díl je.</p></div></div><tr><td data-bbox="798 2139 1572 2240"><div><div>HR - PAŽNJA!</div><div><p>U slučaju reklamacije, molimo Vas da nam date serijski broj koji možete pronaći na ambalaži. Molimo Vas da zadržite ambalažu sve dok nije kompletna montaža proizvoda. Ukoliko je uočeno oštećenje bilo kojeg elementa, molim Vas da ne montirate oštećeni dio.</p></div></div></td></tr></td></tr></td></tr></td></tr></td></tr>
 | <div><div>PL - UWAGA!</div><div><p>W przypadku reklamacji prosimy o podanie numeru serii znajdującego się na kartonie. W związku z tym prosimy o zachowanie opakowań do momentu zmontowania mebla. W przypadku stwierdzenia uszkodzenia któregoś z elementów, prosimy nie montować modułu, którego częścią jest dany element.</p></div></div> <tr><td data-bbox="798 2139 1572 2240"><div><div>DE - HINWEIS!</div><div><p>Im Falle einer Reklamation geben Sie bitte die Seriennummer, die sich auf der Verpackung befindet. Daher bitten wir Sie immer die Verpackung solange aufzubewahren, bis die Möbelstücke vollständig montiert sind. Sollten Schäden an Einzelteilen auftreten, bitte sehen Sie von der Montage des Moduls ab.</p></div></div><tr><td data-bbox="798 2139 1572 2240"><div><div>EN - ATTENTION!</div><div><p>In case of claim please give us series number which you can find on the box. Thereupon please keep the package until montage of furniture is done. In case verified damage any of elements, please do not mount module, which is a parts of particular element.</p></div></div><tr><td data-bbox="798 2139 1572 2240"><div><div>CZ - POZOR!</div><div><p>Při reklamaci prosíme o uvedení čísla řáže, které se nachází na obale. V souvislosti s tímto prosíme o uchování obalu do okamžiku složení nábytku. V případě poškození některého z dílů, prosíme neskládat model, jehož součástí poškozený díl je.</p></div></div><tr><td data-bbox="798 2139 1572 2240"><div><div>HR - PAŽNJA!</div><div><p>U slučaju reklamacije, molimo Vas da nam date serijski broj koji možete pronaći na ambalaži. Molimo Vas da zadržite ambalažu sve dok nije kompletna montaža proizvoda. Ukoliko je uočeno oštećenje bilo kojeg elementa, molim Vas da ne montirate oštećeni dio.</p></div></div></td></tr></td></tr></td></tr></td></tr>
 | <div><div>DE - HINWEIS!</div><div><p>Im Falle einer Reklamation geben Sie bitte die Seriennummer, die sich auf der Verpackung befindet. Daher bitten wir Sie immer die Verpackung solange aufzubewahren, bis die Möbelstücke vollständig montiert sind. Sollten Schäden an Einzelteilen auftreten, bitte sehen Sie von der Montage des Moduls ab.</p></div></div> <tr><td data-bbox="798 2139 1572 2240"><div><div>EN - ATTENTION!</div><div><p>In case of claim please give us series number which you can find on the box. Thereupon please keep the package until montage of furniture is done. In case verified damage any of elements, please do not mount module, which is a parts of particular element.</p></div></div><tr><td data-bbox="798 2139 1572 2240"><div><div>CZ - POZOR!</div><div><p>Při reklamaci prosíme o uvedení čísla řáže, které se nachází na obale. V souvislosti s tímto prosíme o uchování obalu do okamžiku složení nábytku. V případě poškození některého z dílů, prosíme neskládat model, jehož součástí poškozený díl je.</p></div></div><tr><td data-bbox="798 2139 1572 2240"><div><div>HR - PAŽNJA!</div><div><p>U slučaju reklamacije, molimo Vas da nam date serijski broj koji možete pronaći na ambalaži. Molimo Vas da zadržite ambalažu sve dok nije kompletna montaža proizvoda. Ukoliko je uočeno oštećenje bilo kojeg elementa, molim Vas da ne montirate oštećeni dio.</p></div></div></td></tr></td></tr></td></tr>
 | <div><div>EN - ATTENTION!</div><div><p>In case of claim please give us series number which you can find on the box. Thereupon please keep the package until montage of furniture is done. In case verified damage any of elements, please do not mount module, which is a parts of particular element.</p></div></div> <tr><td data-bbox="798 2139 1572 2240"><div><div>CZ - POZOR!</div><div><p>Při reklamaci prosíme o uvedení čísla řáže, které se nachází na obale. V souvislosti s tímto prosíme o uchování obalu do okamžiku složení nábytku. V případě poškození některého z dílů, prosíme neskládat model, jehož součástí poškozený díl je.</p></div></div><tr><td data-bbox="798 2139 1572 2240"><div><div>HR - PAŽNJA!</div><div><p>U slučaju reklamacije, molimo Vas da nam date serijski broj koji možete pronaći na ambalaži. Molimo Vas da zadržite ambalažu sve dok nije kompletna montaža proizvoda. Ukoliko je uočeno oštećenje bilo kojeg elementa, molim Vas da ne montirate oštećeni dio.</p></div></div></td></tr></td></tr>
 | <div><div>CZ - POZOR!</div><div><p>Při reklamaci prosíme o uvedení čísla řáže, které se nachází na obale. V souvislosti s tímto prosíme o uchování obalu do okamžiku složení nábytku. V případě poškození některého z dílů, prosíme neskládat model, jehož součástí poškozený díl je.</p></div></div> <tr><td data-bbox="798 2139 1572 2240"><div><div>HR - PAŽNJA!</div><div><p>U slučaju reklamacije, molimo Vas da nam date serijski broj koji možete pronaći na ambalaži. Molimo Vas da zadržite ambalažu sve dok nije kompletna montaža proizvoda. Ukoliko je uočeno oštećenje bilo kojeg elementa, molim Vas da ne montirate oštećeni dio.</p></div></div></td></tr> | <div><div>HR - PAŽNJA!</div><div><p>U slučaju reklamacije, molimo Vas da nam date serijski broj koji možete pronaći na ambalaži. Molimo Vas da zadržite ambalažu sve dok nije kompletna montaža proizvoda. Ukoliko je uočeno oštećenje bilo kojeg elementa, molim Vas da ne montirate oštećeni dio.</p></div></div> |
 | | | |
| <div><div>CZ</div><div><p>ZÁKLADY POUŽÍVÁNÍ NÁBYTKU:</p><ul style="list-style-type: none">· Nábytek by měl být používán k určenému účelu· Nábytek by měl být používán v místnostech suchých, uzavřených a chráněných před škodlivými povětrnostními vlivy a před přímým slunečním zářením· Nábytek by neměl být postaven na méně než půl metru před aktivními radiátory· Požadované je umístění nábytku na stabilním, vyrovnaném povrchu· Na povrch nábytku nepokládejte vlhké předměty· Po smontování nábytku seřadit (vyrovnat) dveře pomocí kolejniče· Chcete-li zabránit převrácení nábytku, je potřeba ho natrvalo připevnit ke stěně. Zkontrolujte typ a nosnost stěny. Vyberte si vhodné šrouby a hmoždinky pro stěny. Za upevnění ve zdivu je nakonec zodpovědný ten, kdo upevnění montuje.<p>NÁVOD NA UDRŽBU</p><p>Při pravidelné péči o Váš nábytek používejte suchý hadřík, který nezanechává chloupky. Pokud bude nábytek vyžadovat důkladné vyčištění, použijte prosím navlhčený hadřík a poté opět přetřete suchým hadříkem. Lesklé kovové díly a skleněné plochy dokonale vyčistěte běžným prostředkem na údržbu kovu a čistícím přípravkem na okna, až docílíte „zrcadlového lesku“. Kovové díly pak doleštíte suchým hadříkem, sklo vhodným papírem.</p><p>POZOR! V žádném případě nepoužívejte ostré čistící prostředky ani spreje (kromě skleněných ploch)!</p><p>INFORMACE PRO PÉČI O NÁBYTKOVÁ ČELA S VYSOKÝM LESKEM</p><p>Nashe povrchy s vysokým leskem jsou při dodání chráněny ochrannou fólií. Ponechejte ji na nábytku, dokud nebude kompletně smontovaný a nebude z něho odstraněný prach. Aby se zachovala cenná optika vysokého lesku, měli byste:</p><ul style="list-style-type: none">· po odstranění folie dejte nábytku 12 hodin čas na vytvrzení v pokojové teplotě· pro čištění povrchů používejte pouze vlhký bavlněný hadřík a trochu čistícího prostředku na skla· nepoužívejte ostrý čistící prostředek s přísadami· povrchy otírejte mokrým hadrem· nepoužívejte parní čistič· nepoškozuje povrch ostrými předměty· povrchy v žádném případě nevystavujte silnému slunečnímu záření.<p>Vážení zákazníci, v případě, že chybí některé části nebo jsou poškozené, označte je v montážních instrukcích a zašlete společně s reklamací. Pokud poškozená část bude na pevně smontována, nebude se na ni vztahovat reklamacie.</p><p>Jsmo přesvědčeni, že budete s naším nábytkem spokojeni.</p></div></div> <tr><td data-bbox="798 1431 1572 2139"><div><div>PL - UWAGA!</div><div><p>W przypadku reklamacji prosimy o podanie numeru serii znajdującego się na kartonie. W związku z tym prosimy o zachowanie opakowań do momentu zmontowania mebla. W przypadku stwierdzenia uszkodzenia któregoś z elementów, prosimy nie montować modułu, którego częścią jest dany element.</p></div></div><tr><td data-bbox="798 2139 1572 2240"><div><div>DE - HINWEIS!</div><div><p>Im Falle einer Reklamation geben Sie bitte die Seriennummer, die sich auf der Verpackung befindet. Daher bitten wir Sie immer die Verpackung solange aufzubewahren, bis die Möbelstücke vollständig montiert sind. Sollten Schäden an Einzelteilen auftreten, bitte sehen Sie von der Montage des Moduls ab.</p></div></div><tr><td data-bbox="798 2139 1572 2240"><div><div>EN - ATTENTION!</div><div><p>In case of claim please give us series number which you can find on the box. Thereupon please keep the package until montage of furniture is done. In case verified damage any of elements, please do not mount module, which is a parts of particular element.</p></div></div><tr><td data-bbox="798 2139 1572 2240"><div><div>CZ - POZOR!</div><div><p>Při reklamaci prosíme o uvedení čísla řáže, které se nachází na obale. V souvislosti s tímto prosíme o uchování obalu do okamžiku složení nábytku. V případě poškození některého z dílů, prosíme neskládat model, jehož součástí poškozený díl je.</p></div></div><tr><td data-bbox="798 2139 1572 2240"><div><div>HR - PAŽNJA!</div><div><p>U slučaju reklamacije, molimo Vas da nam date serijski broj koji možete pronaći na ambalaži. Molimo Vas da zadržite ambalažu sve dok nije kompletna montaža proizvoda. Ukoliko je uočeno oštećenje bilo kojeg elementa, molim Vas da ne montirate oštećeni dio.</p></div></div></td></tr></td></tr></td></tr></td></tr></td></tr>
 | <div><div>PL - UWAGA!</div><div><p>W przypadku reklamacji prosimy o podanie numeru serii znajdującego się na kartonie. W związku z tym prosimy o zachowanie opakowań do momentu zmontowania mebla. W przypadku stwierdzenia uszkodzenia któregoś z elementów, prosimy nie montować modułu, którego częścią jest dany element.</p></div></div> <tr><td data-bbox="798 2139 1572 2240"><div><div>DE - HINWEIS!</div><div><p>Im Falle einer Reklamation geben Sie bitte die Seriennummer, die sich auf der Verpackung befindet. Daher bitten wir Sie immer die Verpackung solange aufzubewahren, bis die Möbelstücke vollständig montiert sind. Sollten Schäden an Einzelteilen auftreten, bitte sehen Sie von der Montage des Moduls ab.</p></div></div><tr><td data-bbox="798 2139 1572 2240"><div><div>EN - ATTENTION!</div><div><p>In case of claim please give us series number which you can find on the box. Thereupon please keep the package until montage of furniture is done. In case verified damage any of elements, please do not mount module, which is a parts of particular element.</p></div></div><tr><td data-bbox="798 2139 1572 2240"><div><div>CZ - POZOR!</div><div><p>Při reklamaci prosíme o uvedení čísla řáže, které se nachází na obale. V souvislosti s tímto prosíme o uchování obalu do okamžiku složení nábytku. V případě poškození některého z dílů, prosíme neskládat model, jehož součástí poškozený díl je.</p></div></div><tr><td data-bbox="798 2139 1572 2240"><div><div>HR - PAŽNJA!</div><div><p>U slučaju reklamacije, molimo Vas da nam date serijski broj koji možete pronaći na ambalaži. Molimo Vas da zadržite ambalažu sve dok nije kompletna montaža proizvoda. Ukoliko je uočeno oštećenje bilo kojeg elementa, molim Vas da ne montirate oštećeni dio.</p></div></div></td></tr></td></tr></td></tr></td></tr>
 | <div><div>DE - HINWEIS!</div><div><p>Im Falle einer Reklamation geben Sie bitte die Seriennummer, die sich auf der Verpackung befindet. Daher bitten wir Sie immer die Verpackung solange aufzubewahren, bis die Möbelstücke vollständig montiert sind. Sollten Schäden an Einzelteilen auftreten, bitte sehen Sie von der Montage des Moduls ab.</p></div></div> <tr><td data-bbox="798 2139 1572 2240"><div><div>EN - ATTENTION!</div><div><p>In case of claim please give us series number which you can find on the box. Thereupon please keep the package until montage of furniture is done. In case verified damage any of elements, please do not mount module, which is a parts of particular element.</p></div></div><tr><td data-bbox="798 2139 1572 2240"><div><div>CZ - POZOR!</div><div><p>Při reklamaci prosíme o uvedení čísla řáže, které se nachází na obale. V souvislosti s tímto prosíme o uchování obalu do okamžiku složení nábytku. V případě poškození některého z dílů, prosíme neskládat model, jehož součástí poškozený díl je.</p></div></div><tr><td data-bbox="798 2139 1572 2240"><div><div>HR - PAŽNJA!</div><div><p>U slučaju reklamacije, molimo Vas da nam date serijski broj koji možete pronaći na ambalaži. Molimo Vas da zadržite ambalažu sve dok nije kompletna montaža proizvoda. Ukoliko je uočeno oštećenje bilo kojeg elementa, molim Vas da ne montirate oštećeni dio.</p></div></div></td></tr></td></tr></td></tr>
 | <div><div>EN - ATTENTION!</div><div><p>In case of claim please give us series number which you can find on the box. Thereupon please keep the package until montage of furniture is done. In case verified damage any of elements, please do not mount module, which is a parts of particular element.</p></div></div> <tr><td data-bbox="798 2139 1572 2240"><div><div>CZ - POZOR!</div><div><p>Při reklamaci prosíme o uvedení čísla řáže, které se nachází na obale. V souvislosti s tímto prosíme o uchování obalu do okamžiku složení nábytku. V případě poškození některého z dílů, prosíme neskládat model, jehož součástí poškozený díl je.</p></div></div><tr><td data-bbox="798 2139 1572 2240"><div><div>HR - PAŽNJA!</div><div><p>U slučaju reklamacije, molimo Vas da nam date serijski broj koji možete pronaći na ambalaži. Molimo Vas da zadržite ambalažu sve dok nije kompletna montaža proizvoda. Ukoliko je uočeno oštećenje bilo kojeg elementa, molim Vas da ne montirate oštećeni dio.</p></div></div></td></tr></td></tr>
 | <div><div>CZ - POZOR!</div><div><p>Při reklamaci prosíme o uvedení čísla řáže, které se nachází na obale. V souvislosti s tímto prosíme o uchování obalu do okamžiku složení nábytku. V případě poškození některého z dílů, prosíme neskládat model, jehož součástí poškozený díl je.</p></div></div> <tr><td data-bbox="798 2139 1572 2240"><div><div>HR - PAŽNJA!</div><div><p>U slučaju reklamacije, molimo Vas da nam date serijski broj koji možete pronaći na ambalaži. Molimo Vas da zadržite ambalažu sve dok nije kompletna montaža proizvoda. Ukoliko je uočeno oštećenje bilo kojeg elementa, molim Vas da ne montirate oštećeni dio.</p></div></div></td></tr>
 | <div><div>HR - PAŽNJA!</div><div><p>U slučaju reklamacije, molimo Vas da nam date serijski broj koji možete pronaći na ambalaži. Molimo Vas da zadržite ambalažu sve dok nije kompletna montaža proizvoda. Ukoliko je uočeno oštećenje bilo kojeg elementa, molim Vas da ne montirate oštećeni dio.</p></div></div> | |
 | | | |
| <div><div>PL - UWAGA!</div><div><p>W przypadku reklamacji prosimy o podanie numeru serii znajdującego się na kartonie. W związku z tym prosimy o zachowanie opakowań do momentu zmontowania mebla. W przypadku stwierdzenia uszkodzenia któregoś z elementów, prosimy nie montować modułu, którego częścią jest dany element.</p></div></div> <tr><td data-bbox="798 2139 1572 2240"><div><div>DE - HINWEIS!</div><div><p>Im Falle einer Reklamation geben Sie bitte die Seriennummer, die sich auf der Verpackung befindet. Daher bitten wir Sie immer die Verpackung solange aufzubewahren, bis die Möbelstücke vollständig montiert sind. Sollten Schäden an Einzelteilen auftreten, bitte sehen Sie von der Montage des Moduls ab.</p></div></div><tr><td data-bbox="798 2139 1572 2240"><div><div>EN - ATTENTION!</div><div><p>In case of claim please give us series number which you can find on the box. Thereupon please keep the package until montage of furniture is done. In case verified damage any of elements, please do not mount module, which is a parts of particular element.</p></div></div><tr><td data-bbox="798 2139 1572 2240"><div><div>CZ - POZOR!</div><div><p>Při reklamaci prosíme o uvedení čísla řáže, které se nachází na obale. V souvislosti s tímto prosíme o uchování obalu do okamžiku složení nábytku. V případě poškození některého z dílů, prosíme neskládat model, jehož součástí poškozený díl je.</p></div></div><tr><td data-bbox="798 2139 1572 2240"><div><div>HR - PAŽNJA!</div><div><p>U slučaju reklamacije, molimo Vas da nam date serijski broj koji možete pronaći na ambalaži. Molimo Vas da zadržite ambalažu sve dok nije kompletna montaža proizvoda. Ukoliko je uočeno oštećenje bilo kojeg elementa, molim Vas da ne montirate oštećeni dio.</p></div></div></td></tr></td></tr></td></tr></td></tr>
 | <div><div>DE - HINWEIS!</div><div><p>Im Falle einer Reklamation geben Sie bitte die Seriennummer, die sich auf der Verpackung befindet. Daher bitten wir Sie immer die Verpackung solange aufzubewahren, bis die Möbelstücke vollständig montiert sind. Sollten Schäden an Einzelteilen auftreten, bitte sehen Sie von der Montage des Moduls ab.</p></div></div> <tr><td data-bbox="798 2139 1572 2240"><div><div>EN - ATTENTION!</div><div><p>In case of claim please give us series number which you can find on the box. Thereupon please keep the package until montage of furniture is done. In case verified damage any of elements, please do not mount module, which is a parts of particular element.</p></div></div><tr><td data-bbox="798 2139 1572 2240"><div><div>CZ - POZOR!</div><div><p>Při reklamaci prosíme o uvedení čísla řáže, které se nachází na obale. V souvislosti s tímto prosíme o uchování obalu do okamžiku složení nábytku. V případě poškození některého z dílů, prosíme neskládat model, jehož součástí poškozený díl je.</p></div></div><tr><td data-bbox="798 2139 1572 2240"><div><div>HR - PAŽNJA!</div><div><p>U slučaju reklamacije, molimo Vas da nam date serijski broj koji možete pronaći na ambalaži. Molimo Vas da zadržite ambalažu sve dok nije kompletna montaža proizvoda. Ukoliko je uočeno oštećenje bilo kojeg elementa, molim Vas da ne montirate oštećeni dio.</p></div></div></td></tr></td></tr></td></tr>
 | <div><div>EN - ATTENTION!</div><div><p>In case of claim please give us series number which you can find on the box. Thereupon please keep the package until montage of furniture is done. In case verified damage any of elements, please do not mount module, which is a parts of particular element.</p></div></div> <tr><td data-bbox="798 2139 1572 2240"><div><div>CZ - POZOR!</div><div><p>Při reklamaci prosíme o uvedení čísla řáže, které se nachází na obale. V souvislosti s tímto prosíme o uchování obalu do okamžiku složení nábytku. V případě poškození některého z dílů, prosíme neskládat model, jehož součástí poškozený díl je.</p></div></div><tr><td data-bbox="798 2139 1572 2240"><div><div>HR - PAŽNJA!</div><div><p>U slučaju reklamacije, molimo Vas da nam date serijski broj koji možete pronaći na ambalaži. Molimo Vas da zadržite ambalažu sve dok nije kompletna montaža proizvoda. Ukoliko je uočeno oštećenje bilo kojeg elementa, molim Vas da ne montirate oštećeni dio.</p></div></div></td></tr></td></tr>
 | <div><div>CZ - POZOR!</div><div><p>Při reklamaci prosíme o uvedení čísla řáže, které se nachází na obale. V souvislosti s tímto prosíme o uchování obalu do okamžiku složení nábytku. V případě poškození některého z dílů, prosíme neskládat model, jehož součástí poškozený díl je.</p></div></div> <tr><td data-bbox="798 2139 1572 2240"><div><div>HR - PAŽNJA!</div><div><p>U slučaju reklamacije, molimo Vas da nam date serijski broj koji možete pronaći na ambalaži. Molimo Vas da zadržite ambalažu sve dok nije kompletna montaža proizvoda. Ukoliko je uočeno oštećenje bilo kojeg elementa, molim Vas da ne montirate oštećeni dio.</p></div></div></td></tr>
 | <div><div>HR - PAŽNJA!</div><div><p>U slučaju reklamacije, molimo Vas da nam date serijski broj koji možete pronaći na ambalaži. Molimo Vas da zadržite ambalažu sve dok nije kompletna montaža proizvoda. Ukoliko je uočeno oštećenje bilo kojeg elementa, molim Vas da ne montirate oštećeni dio.</p></div></div>
 | | |
 | | | |
| <div><div>DE - HINWEIS!</div><div><p>Im Falle einer Reklamation geben Sie bitte die Seriennummer, die sich auf der Verpackung befindet. Daher bitten wir Sie immer die Verpackung solange aufzubewahren, bis die Möbelstücke vollständig montiert sind. Sollten Schäden an Einzelteilen auftreten, bitte sehen Sie von der Montage des Moduls ab.</p></div></div> <tr><td data-bbox="798 2139 1572 2240"><div><div>EN - ATTENTION!</div><div><p>In case of claim please give us series number which you can find on the box. Thereupon please keep the package until montage of furniture is done. In case verified damage any of elements, please do not mount module, which is a parts of particular element.</p></div></div><tr><td data-bbox="798 2139 1572 2240"><div><div>CZ - POZOR!</div><div><p>Při reklamaci prosíme o uvedení čísla řáže, které se nachází na obale. V souvislosti s tímto prosíme o uchování obalu do okamžiku složení nábytku. V případě poškození některého z dílů, prosíme neskládat model, jehož součástí poškozený díl je.</p></div></div><tr><td data-bbox="798 2139 1572 2240"><div><div>HR - PAŽNJA!</div><div><p>U slučaju reklamacije, molimo Vas da nam date serijski broj koji možete pronaći na ambalaži. Molimo Vas da zadržite ambalažu sve dok nije kompletna montaža proizvoda. Ukoliko je uočeno oštećenje bilo kojeg elementa, molim Vas da ne montirate oštećeni dio.</p></div></div></td></tr></td></tr></td></tr>
 | <div><div>EN - ATTENTION!</div><div><p>In case of claim please give us series number which you can find on the box. Thereupon please keep the package until montage of furniture is done. In case verified damage any of elements, please do not mount module, which is a parts of particular element.</p></div></div> <tr><td data-bbox="798 2139 1572 2240"><div><div>CZ - POZOR!</div><div><p>Při reklamaci prosíme o uvedení čísla řáže, které se nachází na obale. V souvislosti s tímto prosíme o uchování obalu do okamžiku složení nábytku. V případě poškození některého z dílů, prosíme neskládat model, jehož součástí poškozený díl je.</p></div></div><tr><td data-bbox="798 2139 1572 2240"><div><div>HR - PAŽNJA!</div><div><p>U slučaju reklamacije, molimo Vas da nam date serijski broj koji možete pronaći na ambalaži. Molimo Vas da zadržite ambalažu sve dok nije kompletna montaža proizvoda. Ukoliko je uočeno oštećenje bilo kojeg elementa, molim Vas da ne montirate oštećeni dio.</p></div></div></td></tr></td></tr>
 | <div><div>CZ - POZOR!</div><div><p>Při reklamaci prosíme o uvedení čísla řáže, které se nachází na obale. V souvislosti s tímto prosíme o uchování obalu do okamžiku složení nábytku. V případě poškození některého z dílů, prosíme neskládat model, jehož součástí poškozený díl je.</p></div></div> <tr><td data-bbox="798 2139 1572 2240"><div><div>HR - PAŽNJA!</div><div><p>U slučaju reklamacije, molimo Vas da nam date serijski broj koji možete pronaći na ambalaži. Molimo Vas da zadržite ambalažu sve dok nije kompletna montaža proizvoda. Ukoliko je uočeno oštećenje bilo kojeg elementa, molim Vas da ne montirate oštećeni dio.</p></div></div></td></tr>
 | <div><div>HR - PAŽNJA!</div><div><p>U slučaju reklamacije, molimo Vas da nam date serijski broj koji možete pronaći na ambalaži. Molimo Vas da zadržite ambalažu sve dok nije kompletna montaža proizvoda. Ukoliko je uočeno oštećenje bilo kojeg elementa, molim Vas da ne montirate oštećeni dio.</p></div></div>
 |
 | | |
 | | | |
| <div><div>EN - ATTENTION!</div><div><p>In case of claim please give us series number which you can find on the box. Thereupon please keep the package until montage of furniture is done. In case verified damage any of elements, please do not mount module, which is a parts of particular element.</p></div></div> <tr><td data-bbox="798 2139 1572 2240"><div><div>CZ - POZOR!</div><div><p>Při reklamaci prosíme o uvedení čísla řáže, které se nachází na obale. V souvislosti s tímto prosíme o uchování obalu do okamžiku složení nábytku. V případě poškození některého z dílů, prosíme neskládat model, jehož součástí poškozený díl je.</p></div></div><tr><td data-bbox="798 2139 1572 2240"><div><div>HR - PAŽNJA!</div><div><p>U slučaju reklamacije, molimo Vas da nam date serijski broj koji možete pronaći na ambalaži. Molimo Vas da zadržite ambalažu sve dok nije kompletna montaža proizvoda. Ukoliko je uočeno oštećenje bilo kojeg elementa, molim Vas da ne montirate oštećeni dio.</p></div></div></td></tr></td></tr>
 | <div><div>CZ - POZOR!</div><div><p>Při reklamaci prosíme o uvedení čísla řáže, které se nachází na obale. V souvislosti s tímto prosíme o uchování obalu do okamžiku složení nábytku. V případě poškození některého z dílů, prosíme neskládat model, jehož součástí poškozený díl je.</p></div></div> <tr><td data-bbox="798 2139 1572 2240"><div><div>HR - PAŽNJA!</div><div><p>U slučaju reklamacije, molimo Vas da nam date serijski broj koji možete pronaći na ambalaži. Molimo Vas da zadržite ambalažu sve dok nije kompletna montaža proizvoda. Ukoliko je uočeno oštećenje bilo kojeg elementa, molim Vas da ne montirate oštećeni dio.</p></div></div></td></tr>
 | <div><div>HR - PAŽNJA!</div><div><p>U slučaju reklamacije, molimo Vas da nam date serijski broj koji možete pronaći na ambalaži. Molimo Vas da zadržite ambalažu sve dok nije kompletna montaža proizvoda. Ukoliko je uočeno oštećenje bilo kojeg elementa, molim Vas da ne montirate oštećeni dio.</p></div></div>
 |
 |
 | | |
 | | | |
| <div><div>CZ - POZOR!</div><div><p>Při reklamaci prosíme o uvedení čísla řáže, které se nachází na obale. V souvislosti s tímto prosíme o uchování obalu do okamžiku složení nábytku. V případě poškození některého z dílů, prosíme neskládat model, jehož součástí poškozený díl je.</p></div></div> <tr><td data-bbox="798 2139 1572 2240"><div><div>HR - PAŽNJA!</div><div><p>U slučaju reklamacije, molimo Vas da nam date serijski broj koji možete pronaći na ambalaži. Molimo Vas da zadržite ambalažu sve dok nije kompletna montaža proizvoda. Ukoliko je uočeno oštećenje bilo kojeg elementa, molim Vas da ne montirate oštećeni dio.</p></div></div></td></tr>
 | <div><div>HR - PAŽNJA!</div><div><p>U slučaju reklamacije, molimo Vas da nam date serijski broj koji možete pronaći na ambalaži. Molimo Vas da zadržite ambalažu sve dok nije kompletna montaža proizvoda. Ukoliko je uočeno oštećenje bilo kojeg elementa, molim Vas da ne montirate oštećeni dio.</p></div></div>
 |
 |
 |
 | | |
 | | | |
| <div><div>HR - PAŽNJA!</div><div><p>U slučaju reklamacije, molimo Vas da nam date serijski broj koji možete pronaći na ambalaži. Molimo Vas da zadržite ambalažu sve dok nije kompletna montaža proizvoda. Ukoliko je uočeno oštećenje bilo kojeg elementa, molim Vas da ne montirate oštećeni dio.</p></div></div>
 |
 |
 |
 |
 | | |
 | | | |